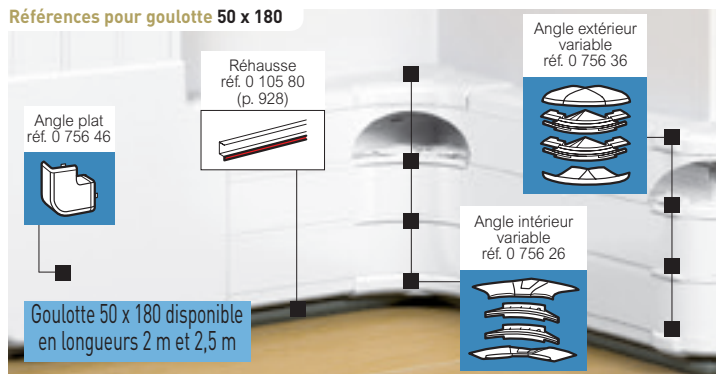


Goulottes Programme Mosaic™ à clippage direct 50 x 180

Références pour goulotte 50 x 180



Exemple d'installation :

Un type de courant par compartiment




Tableau de choix profilés, accessoires et dérivation p. 922
Tableau de capacité p. 941

IP 40 - IK 07

Conforme à la norme NF EN 50085-2-1 (voir catalogue en ligne)

Réf. Goulotte à clippage direct 50 x 180

Goulotte 3 compartiments

Comprend :
- 1 corps avec 3 compartiments
- 3 couvercles souples larg. 45 mm
- Accepte tous les appareillages du Programme Mosaic

0 756 06 Longueur 2 m

0 110 24 Longueur 2,5 m

Livrée en 2 unités

Eclisse de jonction à joint de corps

Permet la jonction de 2 corps et facilite la fixation des profilés au mur - jeu de 2
Permet le maintien de l'IP

Joint de corps

0 756 66 Joint de corps adhésif

Joint de couvercle

0 756 69 Joint de couvercle largeur 45 mm

Angles pour goulotte 50 x 180

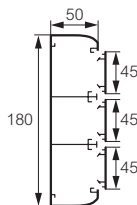
0 756 26 Angle intérieur, varie de 80° à 100°

0 756 36 Angle extérieur, varie de 85° à 120°

0 756 46 Angle plat à 90°

Embout pour goulotte 50 x 180

0 756 16 Embout gauche ou droit



Goulottes Programme Mosaic™ à clippage direct - dérivation et rehausse



Tableau de choix profilés, accessoires et dérivation p. 922
Tableau de capacité p. 941

Réf. Dérivations planes

Base d'une goulotte installée en horizontal pour dérivation vers goulotte en vertical

Pour dérivation vers goulotte 50 x 80 mm

0 756 71 Pour goulotte horizontale réf. 0 756 01/03/06 et 0 756 04 en cas de dérivation vers le haut

0 756 72 Pour goulotte horizontale réf. 0 756 02 et 0 756 04 en cas de dérivation vers le bas

Pour dérivation vers goulotte 50 x 105 mm

0 756 75 Pour goulotte horizontale réf. 0 756 03/06 et 0 756 04 en cas de dérivation vers le haut

0 756 76 Pour goulotte horizontale réf. 0 756 02 et 0 756 04 en cas de dérivation vers le bas

Dérivation d'angle

0 756 81 Permet la dérivation dans un angle intérieur vers les goulottes Programme Mosaic 50 x 80 mm, 50 x 105 mm, 50 x 130 mm
Doit s'associer à l'angle intérieur

Dérivation vers passage de plancher

0 756 88 Permet la dérivation vers un passage de plancher de dimension 50 x 12 mm ou 92 x 20 mm

Rehausse

0 105 80 Permet la pose à 15 mm du sol
Répond aux exigences de la norme NF C 15-100 (dans le cas d'installation d'appareillage courant fort et/ou d'utilisation de fils)
Livrée en 12 unités de long. 2 m
Couleur gris anthracite

Passage de plancher
p. 945

