

Fiche - 100268 - Miidex




**Spot encastré inclinable LED Éclat II
Miidex - 6W - 2700 / 3000 / 4000K -
Rond - Blanc**

Réf 100268

25.92€^{TTC*}

Voir le produit : <https://www.domomat.com/97197-spot-encastre-inclinable-led-eclat-ii-miidex-6w-2700-3000-4000k-rond-blanc-vision-el-100268.html>

*Le produit Spot encastré inclinable LED Éclat II Miidex - 6W - 2700 / 3000 / 4000K -
Rond - Blanc
est en vente chez Domomat !*



ÉCLAT CCT II

SPOT LED CCT BBC IP65

6W - 470LM/2700K - 540LM/3000K - 480LM/4000K



! Effectuer le changement de température de couleur uniquement lorsque le produit n'est pas sous tension

Contrôle CCT sur driver + connecteur rapide pour repiquage

Ne pas débrancher l'alimentation côté luminaire quand l'alimentation est sous tension.

Paramètres Optiques

Efficacité Lumineuse : > 90%
 Index Rendu Couleur (IRC) : > 80
 Lumens / watt : ≈90 Lm/w

Paramètres Electriques

Tension entrée : 220-240V AC
 Fréquence : 50/60Hz
 Puissance à l'allumage : > 95%
 Température et humidité de travail :
 -25 °C- +45 °C/10%-70%
 Allumage : Immédiat
 Angle : 60°
 Facteur de puissance : >0.9
 Matériaux utilisés : PC + Alu
 Durée de vie théorique de la LED : 50,000 Heures
 ON/OFF > 100 000
 Indice de protection IP : IP65/IP20
 Poids Net : 0,196 kg

Nouveauté : données en cours de validation

Ref. 100268

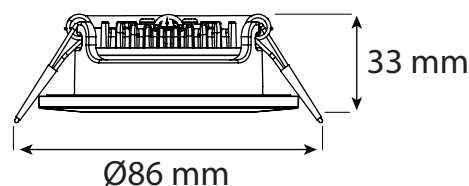
Produit : Spot LED CCT BBC
 Finition extérieure : Blanc
 Inclinaison : Oui (20°)
Lumens : 470/540/480 Lm
Température couleur : 2700K/3000K/4000K
 Puissance absorbée : 6W
 Puissance restituée : ≈54W
Dimmable : Oui (Coupure de phase)
 Dimensions (Ø x H) : Ø86 x 33 mm
 Diamètre de perçage : Ø68 mm
 Emballage : Boite
 EAN : 3701124430908

Spot et alimentation recouvrables :

- Isolant déroulé
- Isolant pulsé

***Garantie MIIDEX LIGHTING : 5 ans**

Dimensions



























Paramètres Driver

Dimensions : 25,2 x 41 x 123,4 mm
 Input : 220-240VAC / 50/60Hz / 0,1A
 Output : CC250mA / 15-21VDC max
 PF : 0.8
 ta : 40°C
 tc : 75°C

Ce produit contient une source lumineuse de classe d'efficacité énergétique **A**

Les normes internationales fixent la tolérance du flux lumineux et de la charge associée à ± 10 %. La température des couleurs est soumise à une tolérance pouvant aller jusqu'à +/-150° Kelvin par rapport à la valeur nominale.
 Les produits présentés dans les documents, offres commerciales, catalogues ou fiches techniques sont soumis à modification sans préavis.
 Les caractéristiques ne deviennent contractuelles qu'après accord écrit de la direction de MIIDEX LIGHTING.

Options collerettes

Rond fixe	 Réf : 100270	 Réf : 100271	 Réf : 100272
Rond inclinable	 Réf : 100273	 Réf : 100274	 Réf : 100275
Carré fixe	 Réf : 100276	 Réf : 100277	 Réf : 100278
Carré inclinable	 Réf : 100279	 Réf : 100280	 Réf : 100281
Rond intérieur / extérieur	 Réf : 100282	 Réf : 100283	 Réf : 100284
		 Réf : 100291	 Réf : 100292
Rond intérieur / carré extérieur	 Réf : 100285	 Réf : 100286	 Réf : 100287
		 Réf : 100293	 Réf : 100294
Carré intérieur / extérieur	 Réf : 100288	 Réf : 100289	 Réf : 100290
		 Réf : 100295	 Réf : 100296

Les normes internationales fixent la tolérance du flux lumineux et de la charge associée à $\pm 10\%$. La température des couleurs est soumise à une tolérance pouvant aller jusqu'à $\pm 150^\circ$ Kelvin par rapport à la valeur nominale. Les produits présentés dans les documents, offres commerciales, catalogues ou fiches techniques sont soumis à modification sans préavis. Les caractéristiques ne deviennent contractuelles qu'après accord écrit de la direction de MIIDEX LIGHTING.