Fiche technique

TM 80/3X22 WO - Réf. 08811

OPTIMA Moulures

Moulure répondant parfaitement aux exigences de mise en œuvre, d'esthétisme et de normes pour le résidentiel réhabilité

IP40 · IK07 système · 960° longueur · PVC M1 · RoHS

PEP ecopassport® Déclaration PEP Ecopassport à consulter sur le site www.pep-ecopassport.org (calculée avec la moulure OPTIMA 2 compartiments).

DESCRIPTIF TECHNIQUE



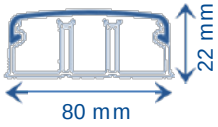

Matière première	PVC classé M1
Couleur	Blanc RAL 9010
Longueur	Standard 2 m (livrée socle + couvercle)
Socle	▪ Perforé pour faciliter la fixation ▪ Strié pour l'application de la colle ▪ Semelle sur la base facilitant la pose des composants
Compartiments	3 compartiments inégaux
Cloison	2 cloisons guide clous pour empêcher tout contact des clous avec les conducteurs et faciliter la fixation
Forme	Galbée
Composants	Gamme complète de composants système et de boîtiers d'appareillages

COMPOSANTS

Angle intérieur	Angle extérieur	Angle plat	Joint de couvercle	Té de dérivation	Embout
AIM	**AEM**	**APM**	**GM**	**IM**	**LM**
08876	08877	08878	08879	08880	08890

OUTILS DE FIXATION

Colle	Pistolet à colle
DUCTACOL	**BC**
02550	02500

OUTILLAGE

Pince 4F	Lame 4F	Pince SX25
PINCE 4F	**LAME 4F**	**SX25**
01036	01038	01029

CAPACITE MAXIMALE THEORIQUE EN CABLES

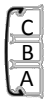

NOMBRE DE CONDUCTEURS														
H07V-U/R mm²									Téléphone			TV		
1,5			2,5			6			4p6/10 Ø 6			Coaxial Ø 7,5		
A	B	C	A	B	C	A	B	C	A	B	C	A	B	C
32	29	32	23	20	23	10	8	10	11	9	11	7	5	7

Ø Max mm câbles		
A	B	C
Ø20	Ø18	Ø20

NORMES

Classification CSTB : PVC classé M1
Certifiée norme EN 50085-1
Certifiée norme EN 50085-2-1
Ouverture du couvercle : à l'aide d'un outil
Marquage produits : CE

Service Marketing
Tél.: 01.60.91.72.49
Mail : marketing@iboco.fr

TM 80/3X22 W0 - Réf. 08811

OPTIMA Moulures

IP40 | IK07 système | 960° longueur | PVC M1 | RoHS

PEP ecopassport® Déclaration PEP Ecopassport à consulter sur le site www.pep-ecopassport.org (calculée avec la moulure OPTIMA 2 compartiments).

SCHEMAS ET COTES (mm)

AIM
Angle intérieur

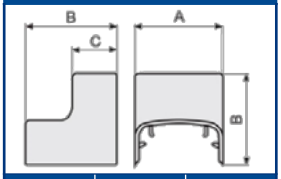

A	B	C
84	51	26

AEM
Angle extérieur

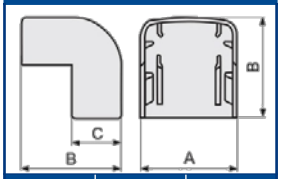

A	B	C
84	51	26

APM
Angle plat

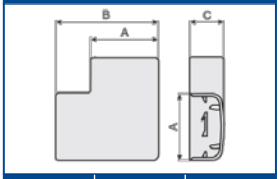

A	B	C
84	109	26

GM
Joint de couvercle

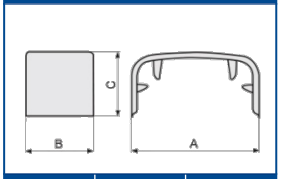

A	B	C
84	25	26

IM
Té de dérivation(1)

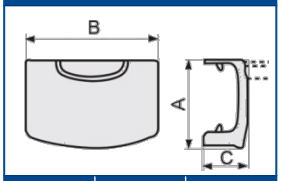

A	B	C
96	115	32

(1) S'adapte sur les moulures TM 22 x 12.5 W0, TM 32 x 12.5 W0, TM 34 x 16 W0, TM 52 x 20 W0, TM 80 x 22 W0 et LPDC

LM
Embout

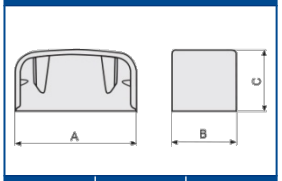

A	B	C
84	23	26

Service Marketing
Tél.: 01.60.91.72.49
Mail : marketing@iboco.fr