# Schéma montage carillon Urmet

---

**Kit Carillon radio portée 500 m - 20 mélodies - Avec flash**

Réf 43551 **61.24€TTC***

https://www.domomat.com/47428-kit-carillon-radio-portee-500-m-20-melodies-avec-flash-urmet-43551.html

**Carillon Radio portée 500 m Urmet - Avec Flash - 20 mélodies - Blanc**

Réf 43559 **72.70€TTC***

https://www.domomat.com/56552-carillon-radio-portee-500-m-urmet-avec-flash-20-melodies-blanc-urmet-43559.html

---

*Retrouvez tous les produits de la catégorie*
*Sonneries et carillons Urmet*
*chez Domomat !*



* : Prix sur le site Domomat.com au 29/04/2024. Le prix est susceptible d'être modifié.

## Kit Carillon 43551 (MISTRAL 350)

Nombre maximum de récepteur par émetteur : illimité.
Nombre maximum de détecteur ou d'émetteur par récepteur : 12.

## Kit Carillon 43549 (MISTRAL 350)

Nombre maximum de récepteur par émetteur : illimité.
Nombre maximum de détecteur ou d'émetteur par récepteur : 12.

## Kit Carillon 43551 avec moniteur 2Voice

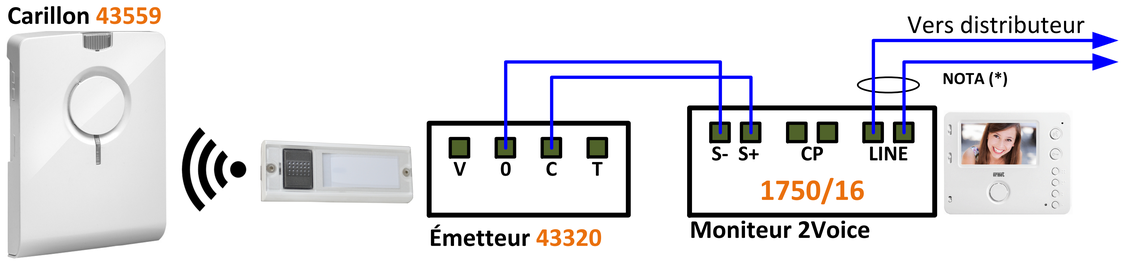


*Compatible avec tous les moniteurs et postes 2Voice sauf le 1183/4.*

## Kit Carillon 43551 en reprise d'un bouton existant

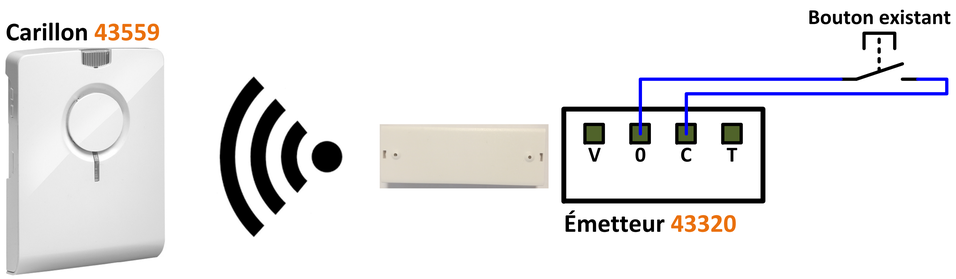


*Mettre le cache sur l'émetteur 43320 fournis dans le kit 43551 pour ne pas l'utiliser en bouton d'appel radio.*

## Informations techniques du kit Carillon 43551 et 43549

Programmation d'un émetteur :
- Maintenir le bouton pendant 3 secondes. La LED rouge s'allume.
- Appuyer sur l'émetteur.
- Le récepteur joue une mélodie comme confirmation de réception et la LED s'éteint.

Supprimer tous les émetteurs :
- Maintenir enfoncé le bouton 7 secondes jusqu'à ce que la LED rouge s'allume et s'éteigne.

Signification des LEDS :
- Carillon 43559, LED jaune qui clignote : sonnerie désactivé.
- Carillon 43559, LED vert qui clignote : flash désactivé.
- Carillon 43559, LED rouge fixe : en mode programmation.
- Émetteur 43320, LED rouge qui clignote lors d'un appuie : envoie du signal radio pour le carillon.

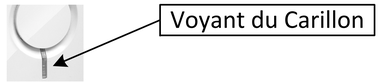


Précaution d'installation pour le détecteur 43445 :
- Le détecteur de mouvement ne doit pas être placé à proximité d'une source de chaleur ni être exposé aux rayons directs du soleil.
- Le détecteur de mouvement doit être installé sur une surface fixe, sans débris à une hauteur comprise entre 2,00 m et 2,20m.

Caractéristiques d'alimentations :
- Émetteur 43320 : 2 piles LR03 fournies ou alimentation 6/12 Vcc externe.
- Carillon 43559 : 4 piles LR14/C non fournies.
- Détecteur 43445 : 1 pile CR123A fournie ou alimentation 8/12 Vcc externe.

**NOTA (*) : Il est obligatoire d'utiliser un câble indépendant pour cette liaison.**
**Le schéma n'est valable qu'avec les références produits indiquées.**

urmet FRANCE

# Carillon Radio 43551 ou 43549

| Crée par : JCH | Crée le : 09.09.19 | Modifie le : 10.09.19 | Version : 1 | Numéro de schéma : **43551-43549_6802** |
|---|---|---|---|---|