

Notice Aric - 50819

**Applique murale Staff - 20W - Blanc -
3000K**


Réf 50819

133.13€^{TTC*}



Voir le produit : <https://www.domomat.com/55407-applique-murale-staff-20w-blanc-3000k--aric-50819.html>

*Le produit Applique murale Staff - 20W - Blanc - 3000K
est en vente chez Domomat !*



Instructions de montage

STAFF

Applique décorative d'intérieur en plâtre à LED

IP20	230 V~	CE	
IK02	50/60Hz		

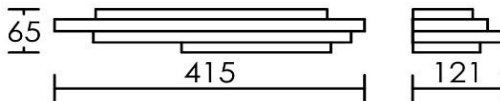
Instructions de montage

STAFF

Applique décorative d'intérieur en plâtre à LED

IP20	230 V~	CE	
IK02	50/60Hz		

Lampe	Puissance	Teinte LED	Code
LED	20W*	4000K	50819


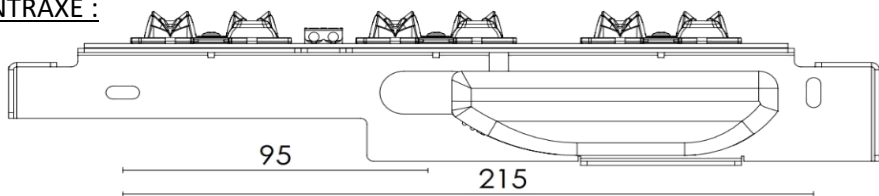


*Produit dimmable par coupure de phase

La sécurité de l'appareil n'est garantie que si les instructions ci-dessous sont respectées:

- ▶ **ATTENTION !** Par sécurité, il est nécessaire de couper le circuit d'alimentation au réseau avant chaque intervention sur l'appareil.
- ▶ L'installation doit être réalisée par un professionnel, en respectant les instructions de montage et les règles d'installation électrique, suivant la norme NF C15-100.


ENTRAXE :



Enfiler les gaines (fournies)



Fixer le support à l'aide de 2 vis Ø4



Raccordement électrique



Clipser fermement le capot



Faire coulisser l'applique sur le support

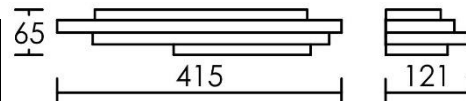


Verrouiller l'applique en "dévisant" les 2 vis via les petits trous

Danger, risque de chocs électriques : la source lumineuse (LED) de ce luminaire ne doit être remplacée que par un employé de ARIC, un agent ou une personne qualifiée.

Produit soumis à la directive DEEE. Il ne doit pas être jeté en poubelle domestique mais rapporté à un centre agréé pour le retraitement des déchets électriques et électroniques.

Lampe	Puissance	Teinte LED	Code
LED	20W*	4000K	50819

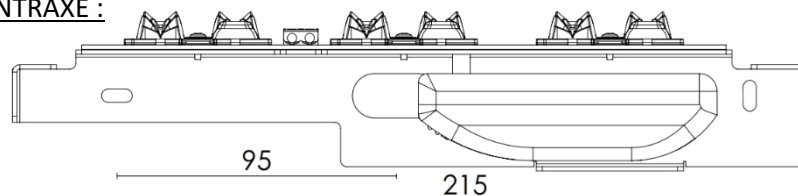


*Produit dimmable par coupure de phase


La sécurité de l'appareil n'est garantie que si les instructions ci-dessous sont respectées:

- ▶ **ATTENTION !** Par sécurité, il est nécessaire de couper le circuit d'alimentation au réseau avant chaque intervention sur l'appareil.
- ▶ L'installation doit être réalisée par un professionnel, en respectant les instructions de montage et les règles d'installation électrique, suivant la norme NF C15-100.


ENTRAXE :



Enfiler les gaines (fournies)



Fixer le support à l'aide de 2 vis Ø4




Raccordement électrique



Clipser fermement le capot



Faire coulisser l'applique sur le support



Verrouiller l'applique en "dévisant" les 2 vis via les petits trous

Danger, risque de chocs électriques : la source lumineuse (LED) de ce luminaire ne doit être remplacée que par un employé de ARIC, un agent ou une personne qualifiée.

Produit soumis à la directive DEEE. Il ne doit pas être jeté en poubelle domestique mais rapporté à un centre agréé pour le retraitement des déchets électriques et électroniques.