53012 | Notice d'installation

Réglette LED murale blanche POP pour salle d'eau - 13W - 3000K - IP44 - Non dimmable - Avec ampoule

Réf 53012

127.87€TTC*

Voir le produit : https://www.domomat.com/27782-reglette-led-murale-blanche-pop-pour-salle-d-eau-13w-3000k-ip44-non-dimmable-avec-ampoule-aric-53012.html

Le produit Réglette LED murale blanche POP pour salle d'eau - 13W - 3000K - IP44 - Non dimmable - Avec ampoule est en vente chez Domomat !



Instructions de montage

POP LED

Applique de salle de bain à LED

IP44	220-240 V
IK07	50-60Hz

Source	Puissance	Teinte	Interrupteur	Code
30 LED	13 W	4200K	Non	53010
		3000K	Non	53012

La sécurité de l'appareil n'est garantie que si les instructions ci-dessous sont respectées:

►ATTENTION ! Par sécurité, il est nécessaire de couper le circuit d'alimentation au réseau avant chaque intervention sur l'appareil.

►L'installation doit être réalisée par un professionnel, en respectant les instructions de montage et les règles d'installation électrique, suivant la norme NF C15-100.

Informations de maintenance :

►Remplacer tout écran défectueux pour conserver les propriétés de résistance contre la pénétration des poussières, des corps solides et de l'humidité.

►Produit soumis à la directive DEEE. Il ne doit pas être jeté en poubelle domestique mais rapporté à un centre agréé pour le retraitement des déchets électriques et électroniques.

►Danger, risque de chocs électriques : la source lumineuse (LED) contenue dans ce luminaire ne peut pas être changée par l'utilisateur. Elle ne doit être remplacée que par le fabricant ARIC ou son agent de maintenance ou une personne de qualification équivalente.

Accès côté oblong horizontal

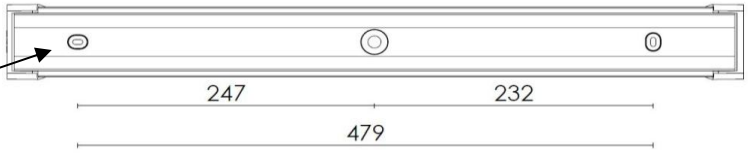

Oter l'embout.



Oter l'écran.



Dévisser la vis de la platine LED.

Enfiler les gaines (fournies).

Insérer l'ensemble à travers.



Fixer l'applique.



Raccorder au réseau

Conseil : fixer les borniers au fond de l'applique à l'aide des double-face pré-collés.



Remettre la platine LED côté embout...

...puis revisser la vis.



Remettre l'écran et l'embout avec les vis.