

53039 | Notice d'installation




**Réglette LED murale blanche
TALASSO pour salle d'eau - 6W -
2700K - 450lm - Non dimmable -
Avec ampoule - Blanc**

Réf 53039

33.84€^{TTC*}

Voir le produit : <https://www.domomat.com/27789-reglette-led-murale-blanche-talasso-pour-salle-d-eau-6w-2700k-450lm-non-dimmable-avec-ampoule-blanc-aric-53039.html>

Le produit Réglette LED murale blanche TALASSO pour salle d'eau - 6W - 2700K - 450lm - Non dimmable - Avec ampoule - Blanc est en vente chez Domomat !







Informations générales

Applique pour lampe 38x309 culot S19
Pose autorisée uniquement hors volume.

IP21
IK07

230 V~
50/60Hz





B 99.17 IP21

Informations générales

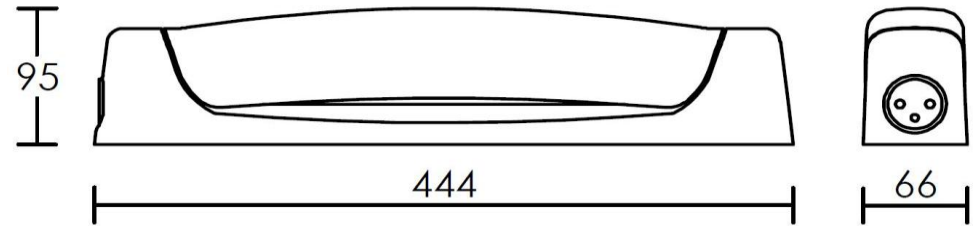
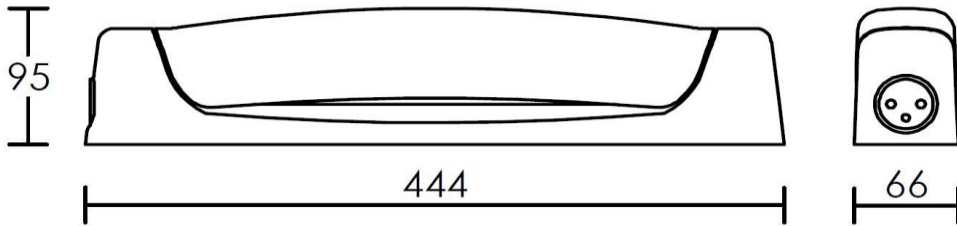
Applique pour lampe 38x309 culot S19
Pose autorisée uniquement hors volume.

IP21
IK07

230 V~
50/60Hz


B 99.17 IP21



Caractéristiques

- Corps polyamide renforcé en fibre de verre.
- Raccordement direct sur le réseau
- Coupure électrique bipolaire de l'alimentation de la lampe par retrait de la vasque.

Sécurité consommateur

 ► Pour une utilisation en intérieur uniquement.

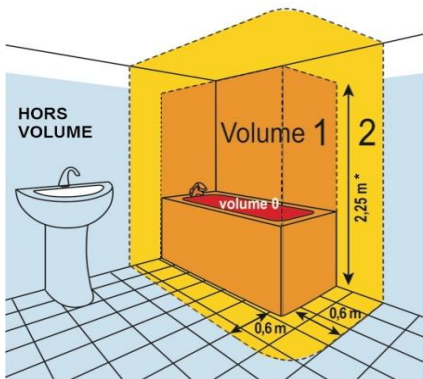
- Pose murale horizontale. - Ne pas couvrir.

Où l'installer ?

- Suivant les normes d'installation professionnelles en vigueur (NF C15-100).
- Pose autorisée uniquement hors volume.

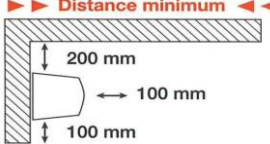
Comment l'installer ?


- A installer dans les conditions normales de ventilation.

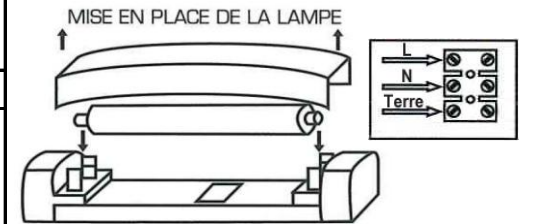


(*) 2,25m du sol fini ou fond de la baignoire.


Distance minimum



- Par sécurité, couper l'alimentation du réseau au disjoncteur de l'installation.
- Percer 2 trous, entraxe 200mm pour 2 vis Ø5 x 40.
- Ouvrir la trappe et passer les fils d'alimentation.
- Fixer l'applique au mur ou sur la cloison à l'aide de 2 vis.
- Effectuer le raccordement électrique en respectant le marquage phase L, neutre N et terre  aux bornes du connecteur.




Informations de maintenance

 ► Produit soumis à la directive DEEE. Il ne doit pas être jeté en poubelle domestique mais rapporté à un centre agréé pour le retraitement des déchets électriques et électroniques.

Caractéristiques

- Corps polyamide renforcé en fibre de verre.
- Raccordement direct sur le réseau
- Coupure électrique bipolaire de l'alimentation de la lampe par retrait de la vasque.

Sécurité consommateur

 ► Pour une utilisation en intérieur uniquement.

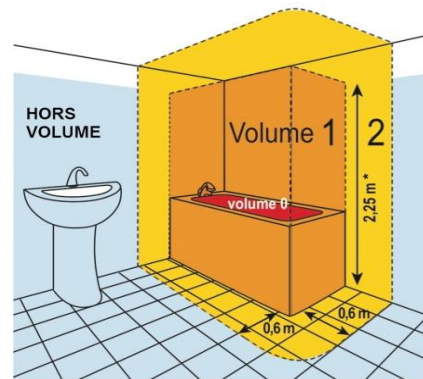
- Pose murale horizontale. - Ne pas couvrir.

Où l'installer ?

- Suivant les normes d'installation professionnelles en vigueur (NF C15-100).
- Pose autorisée uniquement hors volume.

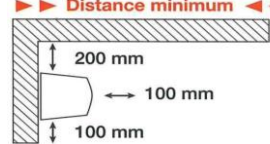
Comment l'installer ?


- A installer dans les conditions normales de ventilation.

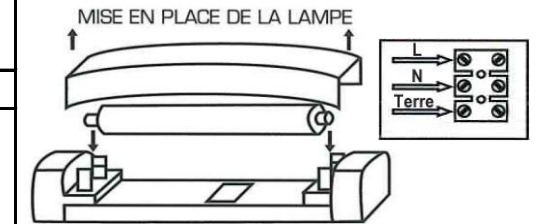


(*) 2,25m du sol fini ou fond de la baignoire.


Distance minimum



- Par sécurité, couper l'alimentation du réseau au disjoncteur de l'installation.
- Percer 2 trous, entraxe 200mm pour 2 vis Ø5 x 40.
- Ouvrir la trappe et passer les fils d'alimentation.
- Fixer l'applique au mur ou sur la cloison à l'aide de 2 vis.
- Effectuer le raccordement électrique en respectant le marquage phase L, neutre N et terre  aux bornes du connecteur.



Informations de maintenance

 ► Produit soumis à la directive DEEE. Il ne doit pas être jeté en poubelle domestique mais rapporté à un centre agréé pour le retraitement des déchets électriques et électroniques.