53040 | Notice d'installation

Réglette LED murale blanche TALASSO pour salle d'eau - 6W - 2700K - 450lm - Non dimmable - Av ampoule - Blanc

Réf 53040 **51.84€TTC***

https://www.domomat.com/27790-reglette-led-murale-blanche-talasso-pour-salle-d-eau-6w-2700k-450lm-non-dimmable-avec-ampoule-blanc-aric-53040.html

Réglette LED murale blanche TALASSO pour salle d'eau - 6W - 4000K - 525lm - Non dimmable - Av ampoule - Blanc

Réf 53070 **51.84€TTC***

https://www.domomat.com/30079-reglette-led-murale-blanche-talasso-pour-salle-d-eau-6w-4000k-525lm-non-dimmable-avec-ampoule-blanc-aric-53070.html

---

Retrouvez tous les produits de la catégorie Réglette LED Aric chez Domomat !



* : Prix sur le site Domomat.com au 29/04/2024. Le prix est susceptible d'être modifié.

Informations générales		
Applique pour lampe 38x309 culot S19 Pose autorisée dans les volumes 2 et hors volume	IP24 IK07	230 V~ 50/60Hz

B 99.00-01-21 IP24

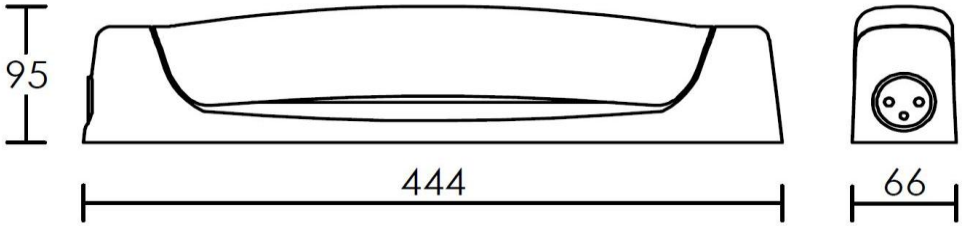

Caractéristiques

- Corps polyamide renforcé en fibre de verre.
- Raccordement direct sur le réseau
- Coupure électrique bipolaire de l'alimentation de la lampe par retrait de la vasque.

Sécurité consommateur

► Pour une utilisation en intérieur uniquement.

- Pose murale horizontale. - Ne pas couvrir.

Où l'installer ?

- Suivant les normes d'installation professionnelles en vigeur (NF C15-100).
- Pose autorisée dans les volumes 2 et hors volume.

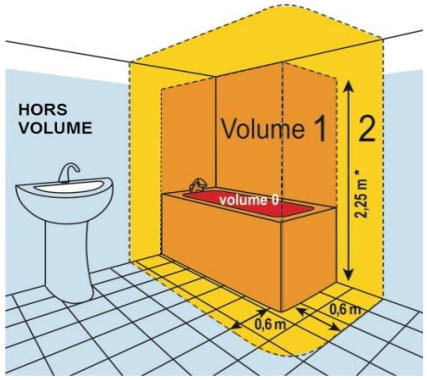

(*) 2,25m du sol fini ou fond de la baignoire.

Comment l'installer ?

- A installer dans les conditions normales de ventilation.

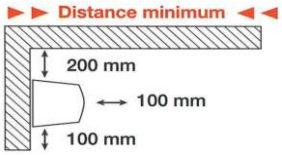

- Par sécurité, couper l'alimentation du réseau au disjoncteur de l'installation.
- Percer 2 trous, entraxe 200mm pour 2 vis Ø5 x 40.
- Ouvrir la trappe et passer les fils d'alimentation.
- Fixer l'applique au mur ou sur la cloison à l'aide de 2 vis.
- Effectuer le raccordement électrique en respectant le marquage phase L et neutre N aux bornes du connecteur.

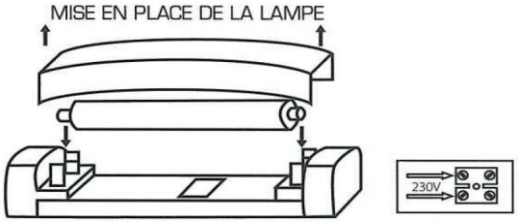

Informations de maintenance

► Produit soumis à la directive DEEE. Il ne doit pas être jeté en poubelle domestique mais rapporté à un centre agréé pour le retraitement des déchets électriques et électroniques.

Informations générales		
Applique pour lampe 38x309 culot S19 Pose autorisée dans les volumes 2 et hors volume	IP24 IK07	230 V~ 50/60Hz

B 99.00-01-21 IP24

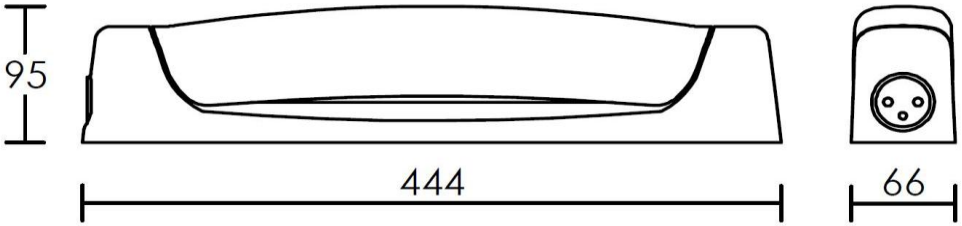

Caractéristiques

- Corps polyamide renforcé en fibre de verre.
- Raccordement direct sur le réseau
- Coupure électrique bipolaire de l'alimentation de la lampe par retrait de la vasque.

Sécurité consommateur

► Pour une utilisation en intérieur uniquement.

- Pose murale horizontale. - Ne pas couvrir.

Où l'installer ?

- Suivant les normes d'installation professionnelles en vigeur (NF C15-100).
- Pose autorisée dans les volumes 2 et hors volume.

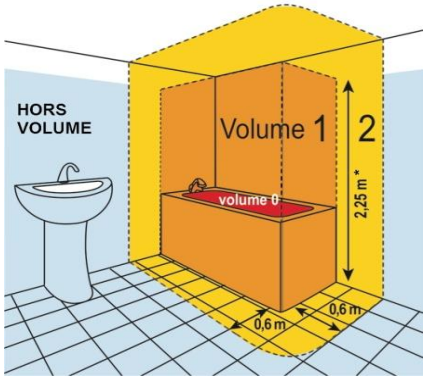

(*) 2,25m du sol fini ou fond de la baignoire.

Comment l'installer ?

- A installer dans les conditions normales de ventilation.

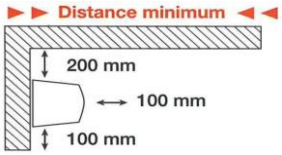

- Par sécurité, couper l'alimentation du réseau au disjoncteur de l'installation.
- Percer 2 trous, entraxe 200mm pour 2 vis Ø5 x 40.
- Ouvrir la trappe et passer les fils d'alimentation.
- Fixer l'applique au mur ou sur la cloison à l'aide de 2 vis.
- Effectuer le raccordement électrique en respectant le marquage phase L et neutre N aux bornes du connecteur.

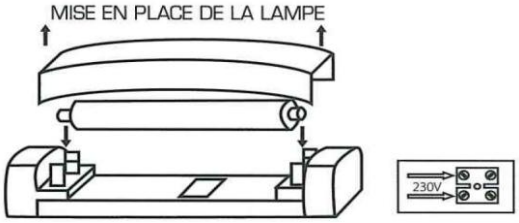

Informations de maintenance

► Produit soumis à la directive DEEE. Il ne doit pas être jeté en poubelle domestique mais rapporté à un centre agréé pour le retraitement des déchets électriques et électroniques.

ind_b 05/09/2016 www.aric-sa.com ARIC 26 rue du Goulet 93300 Aubervilliers