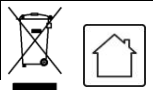


Instructions de montage



MAUD

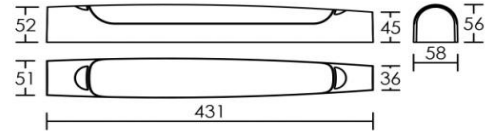
IK07

220-240 V~
50/60Hz



Applique de salle de bain à LED

Code	Puissance LED	Teinte LED	Couleur	Classe	IP	Volume Salle de bain
53061	8 W P. Absorbée : 9,5W Fact. de Puissance : 0,68	Blanc Neutre 4000K	Gris	□	44	Volume 2 et Hors Volume
53024			Blanc			
53025				□	44*	
53026			⊕			21**
53060	6 W P. Absorbée : 6,3W Fact. de Puissance : 0,53	Blanc Chaud 2700K	Gris	□	44	Volume 2 et Hors Volume
53041			Blanc			
53042				□	44*	
53043			⊕			21**



* IP44 en pose horizontale et verticale si inter. orienté vers le bas.

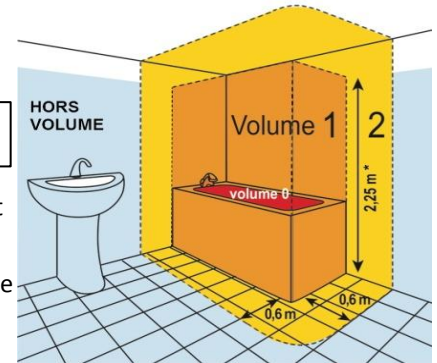
** IP21 en pose horizontale - IP20 en pose verticale

La sécurité de l'appareil n'est garantie que si les instructions ci-dessous sont respectées:

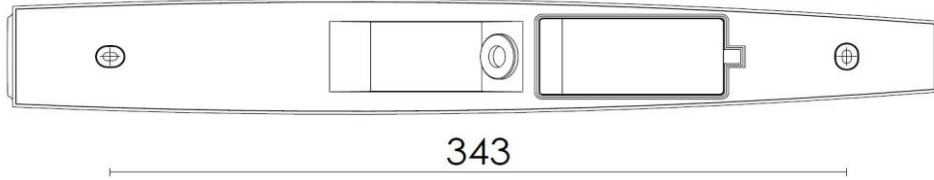
- ▶ **ATTENTION !** Par sécurité, il est nécessaire de couper le circuit d'alimentation au réseau avant chaque intervention sur l'appareil.
- ▶ L'installation doit être réalisée par un professionnel, en respectant les instructions de montage et les règles d'installation électrique, suivant la norme NF C15-100.



▶ Pour une utilisation en intérieur uniquement.




(*) 2,25m du sol fini ou fond de la baignoire



Entraxe de fixation



Ouvrir la trappe à l'aide d'un tournevis plat



Insérer les fils



Raccorder au réseau



Fermer la trappe

Logement pour l'excédent de fil



Fixer à travers l'applicque et tester l'allumage.



Presser fortement les caches-vis

Informations de maintenance :



▶ Produit soumis à la directive DEEE. Il ne doit pas être jeté en poubelle domestique mais rapporté à un centre agréé pour le retraitement des déchets électriques et électroniques.



▶ **Danger, risque de chocs électriques :** la source lumineuse de ce luminaire n'est pas remplaçable; lorsque la source lumineuse atteint sa fin de vie, le luminaire entier doit être remplacé.