

53046 | Notice d'installation

**Réglette symétrique LED murale blanche MAUD pour salle d'eau - 6W - 2700K - 600lm - Non dimmable
Avec ampoule**

Réf 53046 **41.36€^{TTC*}**


<https://www.domomat.com/27796-reglette-symetrique-led-murale-blanche-maud-pour-salle-d-eau-6w-2700k-600lm-non-dimmable-avec-ampoule-aric-53046.html>

**Réglette symétrique LED murale blanche MAUD pour salle d'eau - 6W - 4000K - 700lm - Non dimmable
Avec ampoule**

Réf 53059 **42.30€^{TTC*}**

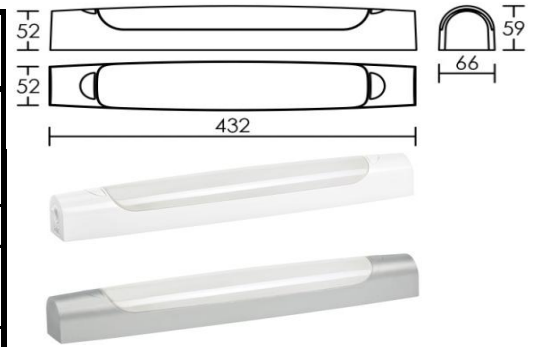
<https://www.domomat.com/30073-reglette-symetrique-led-murale-blanche-maud-pour-salle-d-eau-6w-4000k-700lm-non-dimmable-avec-ampoule-aric-53059.html>

Retrouvez tous les produits de la catégorie
Réglette LED Aric
chez Domomat !



* : Prix sur le site Domomat.com au 23/04/2024. Le prix est susceptible d'être modifié.

Code	Puissance LED	Teinte LED	Couleur	Classe	IP	Volume Salle de bain
53062	6 W P. Absorbée : 6,3W Fact. de Puissance : 0,53	Blanc Chaud 2700K	Gris	□	44	Volume 2 et Hors Volume
53044			Blanc			
53045		Blanc Neutre 4000K		□	44*	Hors Volume
53046			⊕	21**		
53057		□	44	Volume 2 et Hors Volume		
53058			44*			
53059	⊕	21**	Hors Volume			

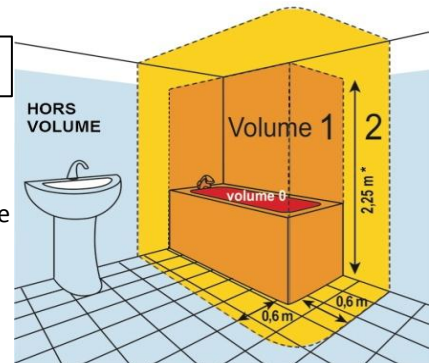


* IP44 en pose horizontale et verticale si inter. orienté vers le bas.

** IP21 en pose horizontale, IP20 en pose verticale installée hors-volume.

La sécurité de l'appareil n'est garantie que si les instructions ci-dessous sont respectées:

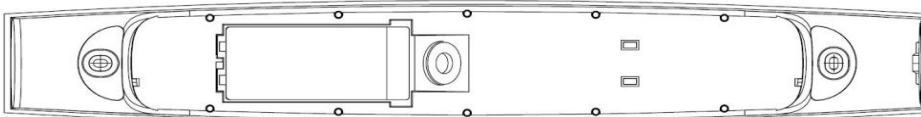
- ▶ **ATTENTION !** Par sécurité, il est nécessaire de couper le circuit d'alimentation au réseau avant chaque intervention sur l'appareil.
- ▶ L'installation doit être réalisée par un professionnel, en respectant les instructions de montage et les règles d'installation électrique, suivant la norme NF C15-100.
- ▶ Le produit doit être installé sur une paroi pleine afin qu'il n'y ait aucun accès par l'arrière une fois fixé.
- ▶ Le circuit d'alimentation au réseau peut être rétabli uniquement après la pose du produit sur la paroi pleine.



(*) 2,25m du sol fini ou fond de la baignoire.




▶ Pour une utilisation en intérieur uniquement.



342

Entraxe de fixation



Ouvrir la trappe à l'aide d'un tournevis plat



Insérer les fils



Raccorder au réseau



Fermer la trappe



Fixer à travers l'applique et tester l'allumage.



Presser fortement les cache-vis

Informations de maintenance :



▶ Produit soumis à la directive DEEE. Il ne doit pas être jeté en poubelle domestique mais rapporté à un centre agréé pour le retraitement des déchets électriques et électroniques.



▶ **Danger, risque de chocs électriques :** la source lumineuse de ce luminaire n'est pas remplaçable; lorsque la source lumineuse atteint sa fin de vie, le luminaire entier doit être remplacé.