

53072 | Aric notice

**Réglette IDYL - 6W - 2700°K - 600lm -
Avec ampoule - Blanc**


Réf 53072

31.84€^{TTC*}



Voir le produit : <https://www.domomat.com/38726-reglette-idyl-6w-2700k-600lm-avec-ampoule-blanc-aric-53072.html>

*Le produit Réglette IDYL - 6W - 2700°K - 600lm - Avec ampoule - Blanc
est en vente chez Domomat !*



Instructions de montage


IDYL

Applique de salle de bain à LED

IP44
IK07

220-240 V~
50/60Hz

Puissance	Avec inter	Teinte LED	Code
6W	Non	2700K	53072
		4000K	53073
	Oui	2700K	53074
		4000K	53075



La sécurité de l'appareil n'est garantie que si les instructions ci-dessous sont respectées:

- ▶ **ATTENTION !** Par sécurité, il est nécessaire de couper le circuit d'alimentation au réseau avant chaque intervention sur l'appareil.
- ▶ L'installation doit être réalisée par un professionnel, en respectant les instructions de montage et les règles d'installation électrique, suivant la norme NF C15-100.

Entraxe de fixation

330

Raccorder au réseau.
Marron=L Bleu=N

Clipser la trappe.

Fixer à travers l'applique
et tester l'allumage.

Repérer les encoches sur les caches-vis.

Les presser fortement.

Vis Ø4mm, tête de vis Ø8max

- ⚡ Danger, risque de chocs électriques :** la source lumineuse contenue dans ce luminaire ne doit être remplacée que par le fabricant ou son agent de maintenance ou une personne de qualification équivalente.
- ♻️** Produit soumis à la directive DEEE. Il ne doit pas être jeté en poubelle domestique mais rapporté à un centre agréé pour le retraitement des déchets électriques et électroniques.

Instructions de montage

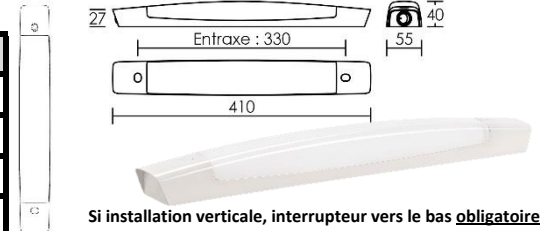
IDYL

Applique de salle de bain à LED

IP44
IK07

220-240 V~
50/60Hz

Puissance	Avec inter	Teinte LED	Code
6W	Non	2700K	53072
		4000K	53073
	Oui	2700K	53074
		4000K	53075



La sécurité de l'appareil n'est garantie que si les instructions ci-dessous sont respectées:

- ▶ **ATTENTION !** Par sécurité, il est nécessaire de couper le circuit d'alimentation au réseau avant chaque intervention sur l'appareil.
- ▶ L'installation doit être réalisée par un professionnel, en respectant les instructions de montage et les règles d'installation électrique, suivant la norme NF C15-100.

Entraxe de fixation

330

Raccorder au réseau.
Marron=L Bleu=N

Clipser la trappe.

Fixer à travers l'applique
et tester l'allumage.

Repérer les encoches sur les caches-vis.

Les presser fortement.

Vis Ø4mm, tête de vis Ø8max

- ⚡ Danger, risque de chocs électriques :** la source lumineuse contenue dans ce luminaire ne doit être remplacée que par le fabricant ou son agent de maintenance ou une personne de qualification équivalente.
- ♻️** Produit soumis à la directive DEEE. Il ne doit pas être jeté en poubelle domestique mais rapporté à un centre agréé pour le retraitement des déchets électriques et électroniques.