

## 53075 | Aric notice

**Réglette IDYL - 6W - 4000°K - 700lm -  
Avec ampoule - Avec interrupteur -  
Blanc**


Réf 53075



**36.20€<sup>TTC\*</sup>**

Voir le produit : <https://www.domomat.com/38851-reglette-idyl-6w-4000k-700lm-avec-ampoule-avec-interrupteur-blanc-aric-53075.html>

*Le produit Réglette IDYL - 6W - 4000°K - 700lm - Avec ampoule - Avec interrupteur -  
Blanc  
est en vente chez Domomat !*



**Instructions de montage**

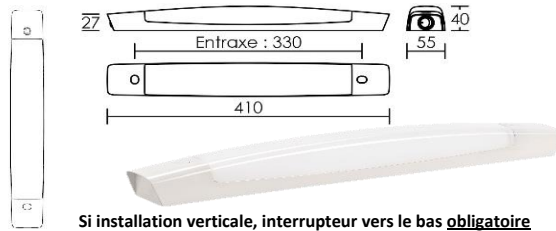
**IDYL**

Applique de salle de bain à LED

IP44  
IK07

220-240 V~  
50/60Hz

Puissance	Avec inter	Teinte LED	Code
6W	Non	2700K	53072
		4000K	53073
	Oui	2700K	53074
		4000K	53075



La sécurité de l'appareil n'est garantie que si les instructions ci-dessous sont respectées:

- ▶ **ATTENTION !** Par sécurité, il est nécessaire de couper le circuit d'alimentation au réseau avant chaque intervention sur l'appareil.
- ▶ L'installation doit être réalisée par un professionnel, en respectant les instructions de montage et les règles d'installation électrique, suivant la norme NF C15-100.

**Entraxe de fixation**

330

Raccorder au réseau.  
Marron=L Bleu=N

Clipser la trappe.

Fixer à travers l'applique  
et tester l'allumage.

Repérer les encoches sur les caches-vis.

Les presser fortement.

Vis Ø4mm, tête de vis Ø8max

- Danger, risque de chocs électriques :** la source lumineuse contenue dans ce luminaire ne doit être remplacée que par le fabricant ou son agent de maintenance ou une personne de qualification équivalente.
- ▶ Produit soumis à la directive DEEE. Il ne doit pas être jeté en poubelle domestique mais rapporté à un centre agréé pour le retraitement des déchets électriques et électroniques.

**Instructions de montage**

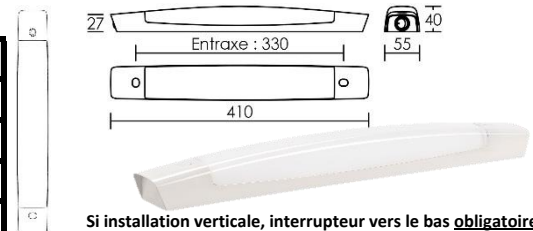
**IDYL**

Applique de salle de bain à LED

IP44  
IK07

220-240 V~  
50/60Hz

Puissance	Avec inter	Teinte LED	Code
6W	Non	2700K	53072
		4000K	53073
	Oui	2700K	53074
		4000K	53075



La sécurité de l'appareil n'est garantie que si les instructions ci-dessous sont respectées:

- ▶ **ATTENTION !** Par sécurité, il est nécessaire de couper le circuit d'alimentation au réseau avant chaque intervention sur l'appareil.
- ▶ L'installation doit être réalisée par un professionnel, en respectant les instructions de montage et les règles d'installation électrique, suivant la norme NF C15-100.

**Entraxe de fixation**

330

Raccorder au réseau.  
Marron=L Bleu=N

Clipser la trappe.

Fixer à travers l'applique  
et tester l'allumage.

Repérer les encoches sur les caches-vis.

Les presser fortement.

Vis Ø4mm, tête de vis Ø8max

- Danger, risque de chocs électriques :** la source lumineuse contenue dans ce luminaire ne doit être remplacée que par le fabricant ou son agent de maintenance ou une personne de qualification équivalente.
- ▶ Produit soumis à la directive DEEE. Il ne doit pas être jeté en poubelle domestique mais rapporté à un centre agréé pour le retraitement des déchets électriques et électroniques.