

822979 - Ledvance




**Ampoule LED S9 EM/AC Ledvance -
G23 - 2 broches - 4,5W - 3000K - Non
dimmable**

Réf 822979

10.45€^{TTC*}

Voir le produit : <https://www.domomat.com/64020-ampoule-led-s9-emas-ledvance-g23-2-broches-45w-3000k-non-dimmable-ledvance-822979.html>

Le produit Ampoule LED S9 EM/AC Ledvance - G23 - 2 broches - 4,5W - 3000K - Non dimmable est en vente chez Domomat !



FICHE PRODUIT

DULUX LED S9 EM & AC MAINS V 4W 830 G23

DULUX LED S EM & AC MAINS V | Lampes LED de remplacement des fluocompactes culot G23, pour alimentation conventionnelle et tension secteur



Zones d'application

- Éclairage général avec des températures ambiantes de -20 à +45 °C
- Supermarchés et grands magasins
- Allées et couloirs
- Hôtels, restaurants

Avantages du produit

- Installation facile
- Faible consommation d'énergie
- Remplacement aisé grâce au design compact
- Fonctionnement directement sur secteur 230 V AC possible

Caractéristiques du produit

- LED replacement for conventional compact fluorescent lamps for use in CCG luminaires or on AC mains
- Durée de vie : jusqu'à 30 000 h
- Culot G23 à deux broches
- Type de protection : IP20
- Lampes sans mercure



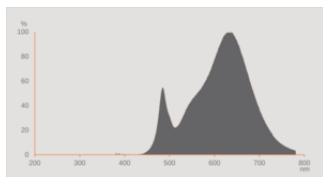
DONNÉES TECHNIQUES

DONNÉES ÉLECTRIQUES

Puissance nominale	4.00 W
Tension nominale	220...240 V
Mode d'opération	CCG, AC Mains
Puissance équivalente à une lampe	9 W
Intensité nominale	18 mA
Type de courant	Courant alternatif (AC)
Courant d'appel	4 A
Fréquence de fonctionnement	50/60 Hz
Fréquence du réseau	50/60 Hz
Nbr max de lampes placés sur le disjoncteur 10 A (B)	21
Nbr max de lampes sur le disjoncteur B10A - Ballast conventionnel NON compensé	14
Nbr max de lampes sur le disjoncteur B10A – Ballast conventionnel compensé	18
Nbr max de lampes placés sur le disjoncteur 16 A (B)	27
Nbr max de lampes sur le disjoncteur B16 A – Ballast conventionnel NON compensé	23
Nbr max de lampes sur le disjoncteur B16A – Ballast conventionnel compensé	29
Distorsion harmonique totale	≤ 30 %
Facteur de puissance λ	> 0,90

Données photométriques


Flux lumineux	500 lm
Flux nominal lumineux utile 90°	500 lm
Efficacité lumineuse	125 lm/W
Flux résiduel en fin de vie nomi	0.70
Teinte de couleur (désignation)	Blanc chaud
Temp. de couleur	3000 K
Ra Indice de rendu des couleurs	80
Teinte de couleur	830
Ecart-type de correspondance de couleur	≤6 sdc
Indice du papillotement (PstLM)	1.0
Indice de l'effet stroboscopique (SVM)	0.4



Données techniques légères

Angle de rayonnement	120 °
Temps de préchauffage (60 %)	< 0.50 s
Temps d'amorçage	< 0.5 s

DIMENSIONS ET POIDS



Longueur totale	165.00 mm
Diamètre	32,30 mm
Diamètre du tube	26,0 mm
Diamètre maximum	33 mm
Poids du produit	41,00 g

TEMPÉRATURES ET CONDITIONS DE FONCTIONNEMENT

Plage de température ambiante	-20...+45 °C
Température maximale au point de test	75 °C

Durée de vie

Durée de vie L70/B50 @ 25 °C	30000 h
Nombre de cycles de commutation	200000
Maintien du flux lumineux en fin	0.70
Taux de survivance à 6 000 h	≥ 0.90

DONNÉES SUPPLÉMENTAIRES SUR LE PRODUIT

Culot (désignation standard)	G23
------------------------------	-----

Teneur en mercure	0.0 mg
Sans mercure	Oui
Conception/exécution	Dépolie

CAPACITÉS

Gradable	Non
----------	-----

CERTIFICATS ET NORMES

Classe d'énergie efficace	E 1)
Consommation d'énergie	4.00 kWh/1000h
Type de protection	IP20
Normes	CE / EAC / UKCA
Groupe de sécurité photobiologique EN62778	RG0

1) Classe d'efficacité énergétique (CEE) sur une échelle de A (rendement le plus élevé) à G (rendement le plus bas)

Catégorisations spécifiques aux pays

Référence de commande	DULUX LED S9 EM
-----------------------	-----------------

DONNÉES LOGISTIQUES

Plage de température de stockage	-20...+80 °C
----------------------------------	--------------

Données suivant le règlement européen sur l'étiquetage énergétique EU 2019/2015

Technologie d'éclairage utilisée	LED
Non-dirigée ou dirigée	NDLS
Sur secteur ou non secteur	MLS
Type de culot de la source lumineuse (ou autre interface électrique)	G23
Source lumineuse connectée (SLC)	Non
Source lumineuse réglable en couleur	Non
Enveloppe	Non
Sources lumineuses à luminance élevée	Non
Protection anti-éblouissement	Non
Température de couleur proximale	SINGLE_VALUE
Déclaration de puissance équivalente	Non
Longueur	165,00 mm
Hauteur (luminaires cycliques inclus)	32.30 mm
Largeur (y compris les luminaires ronds)	32.30 mm
Coordonnées chromatiques x	0.433

Coordonnées chromatiques y	0.403
Indice de rendu des couleurs R9	0.00
Correspondance pour l'angle de faisceau	SPHERE_360
Facteur de survie	0.90
Facteur de déphasage (cos φ)	0.90
Source lumineuse LED remplace une source lumineuse fluorescente	Non
ID EPREL	1404756
Numéro de modèle	AC46408

Conseils de sécurité

- Adapté au fonctionnement en tandem.
- La plage de température de fonctionnement du DULUX LED est limitée. En cas de doute concernant l'adéquation de l'application, veuillez mesurer la température Tc max sur le produit avant l'installation.

TÉLÉCHARGEMENTS

Documents et certificats



User instruction



Declarations Of Conformity CE



Declarations Of Conformity UKCA

Photométrie et fichiers pour études d'éclairage



IES file (IES)



LDT file (Eulumdat)



UGR file (UGR table)



LDC typ cone



LDC typ polar



Spectral power distribution

DONNÉES LOGISTIQUES

Code produit	Unité d'emballage (Pièces/Unité)	Dimensions (longueur x largeur x hauteur)	Poids approximatif	Volume
4058075822979	Etui carton fermé 1	24 mm x 35 mm x 171 mm	53.00 g	0.14 dm ³
4058075822986	Carton de regroupement 10	128 mm x 79 mm x 182 mm	602.00 g	1.84 dm ³

Le code produit mentionné décrit la petite quantité d'unité qui peut être commandée. Une unité peut contenir un ou plusieurs produits. Lorsque vous passez la commande, merci de bien vouloir entrer une unité ou un multiple d'une unité.

AVERTISSEMENT

Sous réserve de modifications. Sauf erreur ou omission. Veuillez à toujours utiliser la version la plus récente.