

## LX12146503 - Luxolum




**Hublot extérieur Luxolum - Rond -  
14W - 4000K - Détecteur HF - Blanc -  
Non dimmable**

Réf LX12146503

**51.78€<sup>TTC\*</sup>**


Voir le produit : <https://www.domomat.com/111679-hublot-exterieur-luxolum-rond-14w-4000k-detecteur-hf-blanc-non-dimmable-luxolum-lx12146503.html>

*Le produit Hublot extérieur Luxolum - Rond - 14W - 4000K - Détecteur HF - Blanc - Non dimmable est en vente chez Domomat !*





SKU : **LX12146503** Hublot extérieur rond blanc 14W 4000K IP66 avec détecteur Ø300 mm



**Intérieur** > Hublot

**Extérieur** > Applique murale

**Extérieur** > Hublot

Utilisation en intérieur ou extérieur, IP66, avec détecteur HF. Idéal collectivités, garages et cages d'escalier

### Domaines d'application

- Parking Couvert
- Circulations
- Escaliers
- Circulations Ext

## Données électriques

<b>Puissance totale (W)</b>	14
<b>Tension nominale (V)</b>	230V
<b>Distorsion harmonique</b>	-
<b>Facteur de puissance</b>	>0.9
<b>Fréquence(s) réseau</b>	50Hz
<b>Classe électrique</b>	II
<b>Dimmable</b>	Non

## Données photométriques / LEDS

<b>Température(s) de couleur</b>	4000K
<b>Type de source</b>	SMD
<b>Source incluse</b>	Oui
<b>SDCM initial</b>	SDCM>4
<b>IRC</b>	>80
<b>Groupe de sécurité photobiologique (EN62778)</b>	RG0
<b>Flux lumineux (lm)</b>	1310lm (4000K)

## Données physiques et mécaniques

Diamètre (mm)	300
Hauteur (mm)	93.5
Diamètre d'encastrement (mm)	-
Poids (kg)	0.4
Profondeur d'encastrement sous BA13	-
Longueur de câble	-
Couleur de produit	Blanc
Indice de protection IK	IK10
Indice(s) de protection IP	IP66
Plage de température d'utilisation	-20... +50°
Matériaux de corps	PC
Matériau diffuseurs	PC
Détecteur	Haute fréquence
Alimentation incluse	Oui

## Durée de vie

L80 à 25°	50 000 h
-----------	----------

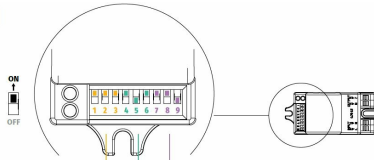
## Données supplémentaires

Angle de distribution	110°
Orientable	Non
Type de connexion	Connecteur rapide avec repiquage
Autres commentaires	Détecteur intégré. Réglage usine avec distance 6m, Temporisation 90sec. et Sensibilité 10lux. Ces réglages peuvent être modifiés à l'installation. Distance : 6m, 4m, 3m et 2m. Temporisation : 5s, 30s, 90s, 3mn, 20mn et 30mn Sensibilité : 2 lux, 10 lux, 25 lux, 50 lux et hors-service

## Accessoires

### Réglage usine / factory settings

Distance : 6 m  
 Temporisation : 90 sec.  
 Sensibilité : 10 lux



### Distance de détection max.

	1	2	3
6 m - 100 % / Up to 6m	ON	ON	ON
4 m - 75 % / Up to 4m	-	ON	ON
3 m - 50 % / Up to 3m	ON	-	ON
2 m - 25 % / Up to 2m	-	-	ON
1 m - 10 % / Up to 1m	-	-	-

### Temporisation

	4	5	6
5 sec.	ON	ON	ON
30 sec.	-	ON	ON
90 sec.	ON	-	ON
3 min.	-	-	ON
20 min.	ON	ON	-
30 min.	-	-	-

### Sensibilité à la lumière

	7	8	9
Nuit - 2 lux / Night	ON	ON	ON
Nuit - 10 lux / Night	-	ON	-
Picombre - 25 lux / Twilight	-	ON	-
Picombre - 50 lux / Twilight	ON	-	-
Hors-service / Disabled*	-	-	-

\* en détection que les mouvements, ne prendra pas en compte la luminosité

## Ambiance



PRODUCE F

## Autre



## Autre

