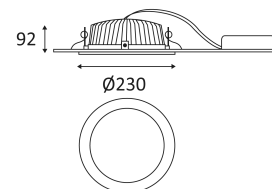


INFOS TECHNIQUES
















# LOW 210 1

- Downlight encastré rond fixe.
- Fonte d'aluminium.
- Fixation par ressorts.
- Faisceau 90°.
- Convertisseur non dimmable déporté fourni.



CODE	COULEUR	AC/DC	LED	T° (K)	FLUX UTILE	LUMEN	$\alpha$	IRC
DO18930	BLANC MAT	AC 230V/DC 350mA	20W	3000K	1160 Lm	1390 Lm	90°	>80
DO19030	BLANC MAT	AC 230V/DC 350mA	20W	4000K	1390 Lm	1660 Lm	90°	>80

-  Montage au plafond en encastré uniquement.
-  Usage intérieur uniquement.
-  IP 44  
Protection contre la pénétration des corps solides supérieurs à 1mm.  
Protection contre les projections d'eau.
-  Produit alimenté sous une très basse tension de sécurité (T.B.T.S) qui n'excède pas 50V (valeur efficace en courant alternatif).
-  Diamètre de percement pour insérer le luminaire. (210mm)
-  Homologation CE.
-  Montage sur surfaces inflammables.
-  Le produit ne peut pas être recouvert après montage, même par un isolant.
-  Power LED's. Ne pas fixer le faisceau lumineux, au risque d'abîmer les yeux.
-  Alimentation classe II incluse.
-  350 mA  
A connecter à une alimentation Led en courant constant de 350mA DC.
-  5  
Garantie 5 ans.
-  Courbe photométrique disponible sur le site web:  
[www.indigo-lighting.com](http://www.indigo-lighting.com)