

## Raccordement 224-101




**Boîte de 15 bornes standards pour  
luminaires Wago - 1 pôle - 2,5mm<sup>2</sup> -  
Gris**


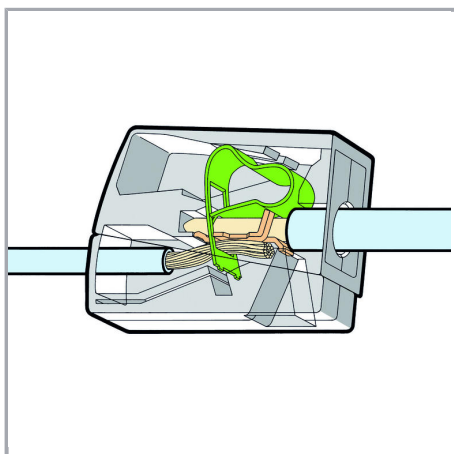
Réf 224-101/996-015

**7.13€<sup>TTC\*</sup>**

Voir le produit : <https://www.domomat.com/59171-boite-de-15-bornes-standards-pour-luminaires-wago-1-pole-25mm-gris-wago-224-101-996-015.html>


*Le produit Boîte de 15 bornes standards pour luminaires Wago - 1 pôle - 2,5mm<sup>2</sup> - Gris est en vente chez Domomat !*






Dénuder le conducteur 9 ... 11 mm.

Bornes pour luminaire 2,5 mm<sup>2</sup> ; série 224





Raccordement du conducteur (côté luminaire) :  
serrer la borne et introduire le conducteur dans l'ouverture.



Déconnexion du conducteur : serrer la borne et extraire le conducteur.




Sous réserve de modifications. Veuillez tenir compte de la documentation du produit !




Raccordement du conducteur : introduire le conducteur rigide dénudé dans l'ouverture ronde jusqu'au fond

Pour déconnecter : tenir le conducteur, et retirer la borne par des mouvements rotatifs avec une légère traction.

### Test



Tester par un point de test séparé.



La borne pour luminaire (224-101) accepte des conducteurs rigides ou souples.

Sous réserve de modifications. Veuillez tenir compte de la documentation du produit !