

## M9F44110 - Schneider




**Disjoncteur miniature 10A Multi9  
C60BP Schneider Electric - 1 pôle -  
10kA / 277V - Courbe Z - Norme  
UL489**

Réf M9F44110

**60.62€<sup>TTC\*</sup>**

Voir le produit : <https://www.domomat.com/108411-disjoncteur-miniature-10a-multi9-c60bp-schneider-electric-1-pole-10ka-277v-courbe-z-norme-ul489-schneider-electric-m9f44110.html>

*Le produit Disjoncteur miniature 10A Multi9 C60BP Schneider Electric - 1 pôle - 10kA / 277V - Courbe Z - Norme UL489 est en vente chez Domomat !*



Fiche produit  
Caractéristiques

M9F44110

Multi9 C60 - disjoncteur - 1P - courbe Z - 10A - 10kA - 277V - UL489



Principales

Gamme	Multi 9
Nom du produit	Multi 9 C60
Type de produit ou équipement	Disjoncteur miniature
Nom de l'appareil	C60BP
Application	Distribution
Description des pôles	1P
Nombre de pôles protégés	1
In courant assigné d'emploi	10 A à 25 °C se conformer à EN/CEI 60947-2
Type de réseau	CC CA
Type de déclencheur	Thermique-magnétique
Courbe de déclenchement	Z
Pouvoir de coupure	3 KA Icu à 415 V CA se conformer à EN/CEI 60947-2 10 KA Icu à 240 V CA se conformer à EN/CEI 60947-2 20 KA Icu à 60 V CC se conformer à EN/CEI 60947-2 3 KA Icu à 415 V CA se conformer à GB 14048.2 10 KA Icu à 240 V CA se conformer à GB 14048.2 20 KA Icu à 60 V CC se conformer à GB 14048.2 10 KA AIR à 277 V CA se conformer à UL 489 14 KA AIR à 240 V CA se conformer à UL 489 14 KA AIR à 120 V CA se conformer à UL 489 10 KA AIR à 60 V CC se conformer à UL 489 10 KA AIR à 277 V CA se conformer à CSA C22.2 No 5 14 KA AIR à 240 V CA se conformer à CSA C22.2 No 5 14 KA AIR à 120 V CA se conformer à CSA C22.2 No 5 10 kA AIR à 60 V CC se conformer à CSA C22.2 No 5
Aptitude au sectionnement	Oui se conformer à EN/CEI 60947-2
Normes	EN/CEI 60947-2 GB 14048.2 UL 489 CSA C22.2 No 5
Certifications du produit	CEI CCC CSA UL

Le présent document comprend des descriptions générales et/ou des caractéristiques techniques générales sur la performance des produits auxquels il se réfère. Le présent document ne peut être utilisé pour déterminer l'aptitude ou la fiabilité de ces produits pour des applications utilisateur spécifiques et n'est pas destiné à se substituer à cette détermination. Il appartient à chaque utilisateur ou intégrateur de réaliser, sous sa propre responsabilité, l'analyse de risques complète et appropriée, d'évaluer et tester les produits dans le contexte de leur application ou utilisation spécifique. Ni la société Schneider Electric Industries SAS, ni aucune de ses filiales ou sociétés affiliées ne peut être tenue pour responsable de la mauvaise utilisation de l'information contenue dans le présent document.

## Complémentaires

[Ue] tension assignée d'emploi	240 V CA 50/60 Hz 415 V CA 50/60 Hz 60 V CC
Limite de déclenchement magnétique	3 x In +/- 20 % CA 4,2 x In +/- 20 % CC
[Ics] pouvoir assigné de coupure de service en court-circuit	2,25 KA 75 % se conformer à EN/CEI 60947-2 - 415 V CA 7,5 KA 75 % se conformer à EN/CEI 60947-2 - 240 V CA 2,25 KA 75 % se conformer à GB 14048.2 - 415 V CA 7,5 KA 75 % se conformer à GB 14048.2 - 240 V CA 15 KA 75 % se conformer à GB 14048.2 - 60 V CC 15 kA 75 % se conformer à EN/CEI 60947-2 - 60 V CC
[Ui] tension d'isolement	500 V CA se conformer à EN/CEI 60947-2
[Uimp] tension assignée de tenue aux chocs	6 kV se conformer à EN/CEI 60947-2
Coupure pleinement apparente	Oui
Type de commande	Par maneton
Indication de tension	Indication ON/OFF
Mode d'installation	Encliquetable
Support de montage	Rail DIN
Pas de 9 mm	2
Hauteur	103 mm
Largeur	18 mm
Profondeur	72 mm
Couleur	Gris
Endurance mécanique	20000 cycle
Durée de vie électrique	10000 cycle
Prévision de verrouillage	Cadenassable
Mode de raccordement	Borne du type à cage (haut ou bas)1...25 mm <sup>2</sup> (AWG 18 à AWG 8) - rigide Borne du type à cage (haut ou bas)1...16 mm <sup>2</sup> (AWG 18 à AWG 8) - flexible avec embout Borne du type à cage (haut ou bas)1...16 mm <sup>2</sup> (AWG 18 à AWG 8) - souple
Longueur de dénudage des fils	14 mm pour haut ou bas connexion
Couple de serrage	2,5 N.m haut ou bas
Protection différentielle	Sans

## Environnement





Degré de protection IP	IP20 conforming to CEI 60529 IP40 (boîtier modulaire) conforming to CEI 60529
Degré de pollution	3 se conformer à EN/CEI 60947-2
Tropicalisation	2 se conformer à CEI 60068-1
Humidité relative	95 % à 55 °C
Altitude de fonctionnement	0...2000 m
Température de fonctionnement	-30...70 °C
Température ambiante de stockage	-40...80 °C

## Emballage

Type d'emballage 1	PCE
Nb produits dans l'emballage 1	1
Hauteur de l'emballage 1	1,8 cm
Largeur de l'emballage 1	7,2 cm
Longueur de l'emballage 1	10,3 cm
Poids de l'emballage 1	118 g
Type d'emballage 2	BB1
Nb produits dans l'emballage 2	12
Hauteur de l'emballage 2	8,2 cm
Largeur de l'emballage 2	11 cm
Longueur de l'emballage 2	22 cm
Poids de l'emballage 2	1,482 kg

Type d'emballage 3	S03
Nb produits dans l'emballage 3	108
Hauteur de l'emballage 3	30 cm
Largeur de l'emballage 3	30 cm
Longueur de l'emballage 3	40 cm
Poids de l'emballage 3	13,825 kg

### Durabilité de l'offre

Statut environnemental de l'offre	Produit Green Premium
Régulation REACH	 <a href="#">Déclaration REACH</a>
Directive RoHS UE	Conforme  <a href="#">Déclaration RoHS UE</a>
Sans mercure	Oui
Régulation RoHS Chine	 <a href="#">Déclaration RoHS Pour La Chine</a>
Information sur les exemptions RoHS	 <a href="#">Oui</a>
DEEE	Sur le marché de l'Union Européenne, le produit doit être mis au rebut selon un protocole spécifique de collecte des déchets et ne jamais être jeté dans une poubelle d'ordures ménagères.
Présence d'halogènes	Produit sans halogènes

### Garantie contractuelle

Garantie	18 mois
----------	---------