

Fiche - 327235 - Ledvance




**Ampoule fluocompacte Dulux D/E
Ledvance - G24Q - 26W - 3000K -
Dimmable**

Réf 327235

4.92€^{TTC*}

Voir le produit : <https://www.domomat.com/65840-ampoule-fluocompacte-dulux-de-ledvance-g24q-26w-3000k-dimmable-ledvance-327235.html>

*Le produit Ampoule fluocompacte Dulux D/E Ledvance - G24Q - 26W - 3000K -
Dimmable
est en vente chez Domomat !*



FICHE PRODUIT

DULUX D/E 26 W/830

OSRAM DULUX® D/E | Lampes fluocompactes à alimentation séparée, 2 tubes, culot 4 broches, pour alimentation électronique



Zones d'application

- Bureaux, bâtiments publics
- Commerces
- Supermarchés et grands magasins
- Hôtels, restaurants
- Industrie

Avantages du produit

- Entretien amélioré

Caractéristiques du produit

- Index de rendu des couleurs
- Gradable (3...100 %)
- Lampe courte et compacte, dotée d'un culot à broches, avec tube double
- Culot G24q à quatre broches



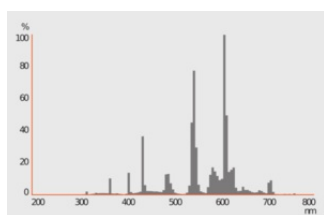
DONNÉES TECHNIQUES

DONNÉES ÉLECTRIQUES

Puissance nominale	26.90 W
Tension nominale	105 V
Intensité nominale	0,33 A
Fréquence de fonctionnement	Non pertinent
Fréquence du réseau	Non pertinent

Données photométriques

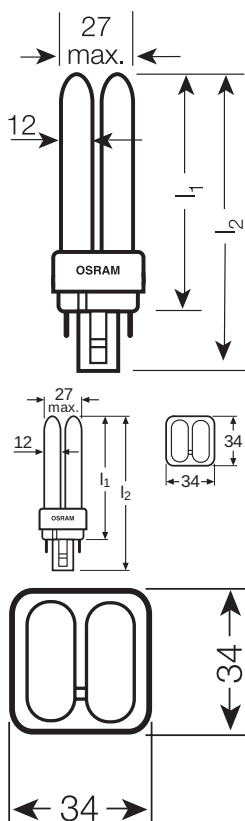
Flux lumineux	1750 lm
Efficacité lumineuse	65 lm/W
Flux lumineux à 35 °C	Non pertinent
Teinte de couleur (désignation)	LUMILUX Blanc chaud
Temp. de couleur	3000 K
Ra Indice de rendu des couleurs	≥80
Teinte de couleur	830
Maintien flux lumineux à 2 000 h	0.90
Maintien flux lumineux à 4 000 h	0.84
Maintien flux lumineux à 6 000 h	0.83
Maintien flux lumineux à 8 000 h	0.81
Maintien flux lumineux à 12 000 h	0.79
Maintien flux lumineux à 16 000 h	0.78
Maintien flux lumineux à 20 000 h	0.77



Données techniques légères

Angle de rayonnement	Non pertinent
----------------------	---------------

DIMENSIONS ET POIDS



Longueur totale	164.50 mm
Longueur du culot hors pins	149,00 mm
Distance culot / foyer lumineux (LCL)	Non pertinent
Diamètre	12 mm
Diamètre du tube	12 mm
Poids du produit	41,5 g

TEMPÉRATURES ET CONDITIONS DE FONCTIONNEMENT

Plage de température ambiante	-5...+40 °C
-------------------------------	-------------

Durée de vie

Durée de vie nominale	20000 h
Durée de vie	13000 h
Taux de survivance à 2 000 h	0.99
Taux de survivance à 4 000 h	0.99
Taux de survivance à 6 000 h	0.99

Taux de survivance à 8 000 h	0.99
Taux de survivance à 12 000 h	0.95
Taux de survivance à 16 000 h	0.81
Taux de survivance à 20 000 h [PICOS]	0.50
Durée de vie B50	20000 h

DONNÉES SUPPLÉMENTAIRES SUR LE PRODUIT

Culot (désignation standard)	G24q-3
Teneur en mercure	1.6 mg

CAPACITÉS

Dimmable	Oui
Position de fonctionnement	Non pertinent

CERTIFICATS ET NORMES

Classe d'énergie efficace	G
Consommation d'énergie	27.00 kWh/1000h

Catégorisations spécifiques aux pays

Système codage internationale de lampe	FSQH-26/830-/P/-G24q-3
Référence de commande	DULUX D/E 26W/8

Données suivant le règlement européen sur l'étiquetage énergétique EU 2019/2015

Technologie d'éclairage utilisée	CFLNI
Non-dirigée ou dirigée	NDLS
Sur secteur ou non secteur	NMLS
Type de culot de la source lumineuse (ou autre interface électrique)	G24q-3
Source lumineuse connectée (SLC)	No
Source lumineuse réglable en couleur	No
Enveloppe	Non
Sources lumineuses à luminance élevée	No
Protection anti-éblouissement	No
Température de couleur proximale	SINGLE_VALUE
Déclaration de puissance équivalente	Non
Longueur	164.50 mm
Hauteur (luminaires cycliques inclus)	12 mm
Largeur (y compris les luminaires ronds)	12 mm

Coordonnées chromatiques x	0,440
Coordonnées chromatiques y	0,403
Angle de faisceau	SPHERE_360
EPREL ID	546450
Model number	AC34225




ÉQUIPEMENT / ACCESSOIRES

- Convient pour un fonctionnement sur une alimentation électronique

Conseils de sécurité

- En cas de casse de lampe: www.ledvance.fr/lampecassees

TÉLÉCHARGEMENTS

TÉLÉCHARGEMENTS	
	Certificates EAC N RU D-DE.MU62.B.00933_20 06.03.2020-05.03.2025 Prommash Test - CFLpin
	Certificates EAC RU C-DE.HA46.B.01131_21 21.05.2021-20.05.2026 Expert Certification - CFLpin
	Declarations of conformity EC Declaration of Conformity - 2021 9C1-4077878-EN-00 - DULUX D

DONNÉES LOGISTIQUES

Code produit	Unité d'emballage (Pièces/Unité)	Dimensions (longueur x largeur x hauteur)	Poids approximatif	Volume
4050300327235	Étui carton fermé 1	179 mm x 36 mm x 49 mm	59.00 g	0.32 dm ³
4050300327242	Carton de regroupement 10	152 mm x 186 mm x 129 mm	665.00 g	3.65 dm ³

Le code produit mentionné décrit la petite quantité d'unité qui peut être commandée. Une unité peut contenir un ou plusieurs produits. Lorsque vous passez la commande, merci de bien vouloir entrer une unité ou un multiple d'une unité.

AVERTISSEMENT

Sous réserve de modifications. Sauf erreur ou omission. Veuillez à toujours utiliser la version la plus récente.