

## Poussoir EasyLED | Legrand



**Poussoir Mosaic Easy-LED - 6 AX - 250 V - 1 module - Blanc**

Réf 077030L **11.60€<sup>TTC\*</sup>**

<https://www.domomat.com/41798-poussoir-mosaic-easy-led-6-ax-250-v-1-module-blanc-legrand-077030l.html>



**Poussoir Mosaic Easy-LED - 6 AX - 250 V - 2 modules - Blanc**

Réf 077040L **9.18€<sup>TTC\*</sup>**

<https://www.domomat.com/41799-poussoir-mosaic-easy-led-6-ax-250-v-2-modules-blanc-legrand-077040l.html>



**Poussoir Mosaic Easy-LED - 6 AX - 250 V - 1 module - Aluminium**

Réf 079230L **16.15€<sup>TTC\*</sup>**

<https://www.domomat.com/41853-poussoir-mosaic-easy-led-6-ax-250-v-1-module-aluminium-legrand-079230l.html>




**Poussoir Mosaic Easy-LED - 6 AX - 250 V - 2 modules - Aluminium**

Réf 079240L **16.68€<sup>TTC\*</sup>**

<https://www.domomat.com/41854-poussoir-mosaic-easy-led-6-ax-250-v-2-modules-aluminium-legrand-079240l.html>

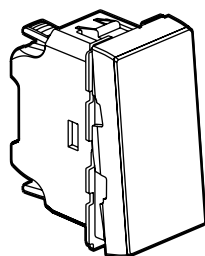
Retrouvez tous les produits de la catégorie  
Mécanismes Mosaic Legrand Legrand  
chez Domomat !



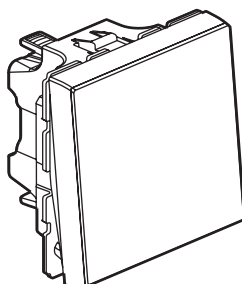
\* : Prix sur le site Domomat.com au 24/04/2024. Le prix est susceptible d'être modifié.

## Mosaic™ Poussoirs ou poussoirs inverseurs

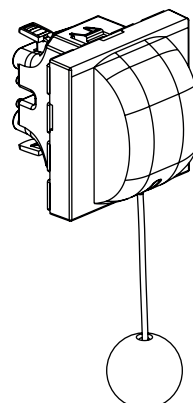
Référence(s) : 0 770 30L/34L/40L - 0 791 30L/40L - 0 792 30L/32L/40L  
0 770 44



0 770 30L



0 770 40L



0 770 44

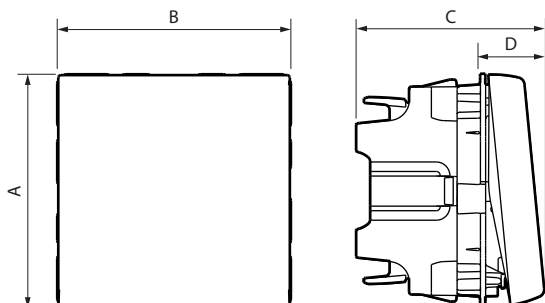
### 1. USAGE

Poussoir ou poussoir inverseur.  
Permet en fonction du câblage de devenir un poussoir inverseur.  
Un mécanisme permet de faire une fonction à voyant ou standard.  
Se montent en encastré ou en saillie.  
À équiper de plaques de finition.

### 2. GAMME

| Description  | Blanc     | Alu       | Noir mat  |
|--|-----------|-----------|-----------|
| Poussoir 1 module<br>Son mécanisme permet de faire une fonction à voyant ou standard.<br>Devient lumineux avec voyant brochable réf. 0 676 86L en 230V ou réf. 0 676 87L en 12, 24, 48V  | 0 770 30L | 0 792 30L | 0 791 30L |
| Poussoir inverseur 1 module avec borne libre de potentiel, utiliser le voyant réf. 0 676 88L en câblage phase distribuée ou 0 679 89L.   | 0 770 34L | -         | -         |
| Poussoir 2 modules<br>Son mécanisme permet de faire une fonction à voyant ou standard.<br>Devient lumineux avec voyant brochable réf. 0 676 86L en 230V ou réf. 0 676 87L en 12, 24, 48V | 0 770 40L | 0 792 40L | 0 791 40L |
| Poussoir inverseur NO-NF à tirage<br>Livré avec cordon 1,5 m - 2 modules   | 0 770 44  | -         | -         |

### 3. DIMENSIONS (mm)



| Références                                     | A  | B    | C    | D    |
|--|----|------|------|------|
| 0 770 30L - 0 791 30L - 0 792 30L<br>0 770 34L | 45 | 22,5 | 36,5 | 12,5 |
| 0 770 40L - 0 791 40L - 0 792 40L              | 45 | 45   | 36,5 | 12,5 |
| 0 770 44                                       | 45 | 45   | 50,5 | 22   |

### 4. RACCORDEMENT

Bornes automatiques  
Capacité des bornes : 2 x 2,5 mm<sup>2</sup>  
Longueur de dénudage : 12 mm

### 5. CARACTÉRISTIQUES TECHNIQUES

#### ■ 5.1 Caractéristiques mécaniques

Essais aux chocs : IK 04  
Pénétration des corps solides/liquides : IP 31 D

#### ■ 5.2 Caractéristiques matières

Boîtier du mécanisme : PC  
Entraîneur : PC  
Doigt de commande :  
ABS Blanc RAL 9003 + PC blanc opalescent  
ABS peint Aluminium verni pailleté + PC gris opalescent  
ABS peint Noir Mat aspect satiné + PC noir fumé transparent

Sans halogène  
Tenue aux UV

Autoextinguibilité :  
850° C / 30 s pour les pièces isolantes maintenant en place les parties sous tension.  
650° C / 30 s pour les autres pièces en matières isolantes.

#### ■ 5.3 Caractéristiques électriques

Tension : 250 V~  
Intensité : 6 A

#### ■ 5.4 Caractéristiques climatiques

Température de stockage : - 10° C à + 70° C  
Température d'utilisation : - 5° C à + 35° C

### 6. ENTRETIEN

Nettoyage superficiel au chiffon.  
Ne pas utiliser : acétone, dégraissant, trichloréthylène.  
Tenue aux produits suivants : Hexane (EN60669-1), Alcool à brûler, Eau savonneuse, Ammoniac dilué, Javel pure diluée à 10%, Produit à vitres, Lingettes pré-imprégnées.

**Attention :** Pour l'utilisation de produits d'entretien spécifiques autres, un essai préalable est nécessaire.

## 7. ACCESSOIRES

Voyants Easy-Led brochables à LEDs blanches.

### Voyants lumineux

|           |   |
|-----------|---|
| 0 676 86L | 230 V~ - 0,041 W                          |
| 0 676 87L | 12/24/48 V~ - 0,006 W / 0,033 W / 0,153 W |

### Voyants témoin

|           |   |
|-----------|---|
| 0 676 88L | 230 V~ - 0,39 W - phase distribuée        |
| 0 676 89L | 12/24/48 V~ - 0,006 W / 0,033 W / 0,153 W |

Se clipsent sur la face avant du mécanisme en enlevant le doigt.

## 8. NORMES ET AGRÉMENTS

Conforme aux normes d'installation et de fabrication.  
Voir e. catalogue.