Fiche technique du produit
Caractéristiques

RXZE2S114M
Zelio Relay RXM - embase RXM4 - contacts séparés - raccord vis étrier



Principales

Gamme de produits	Zelio Relay
Fonction produit	Prise
Disposition des contacts	Séparé
Compatibilité produit	Relais enfichable RXM (4 "OF") Relais enfichable REXL (4 "OF")
Forme des broches	Plat
Nom abrégé de l'appareil	RXZ
Vente par quantité indivisible	10

Complémentaires

[Ith] courant thermique conventionnel	5 A , avec jonction de bus 10 A
[Ue] tension assignée d'emploi	< 250 V
Couple de serrage	<= 1 N.m (M3 vis)
Mode de fixation	Avec vis panneau Clip-on rail DIN symétrique 35 mm
Marquage	CE
Largeur	27 mm
Poids	0.07 kg

Environnement

Mode de raccordement	Connecteur, souple câble avec embout 1 x 0,25 à 1 x 2,5 mm² / AWG 22 à AWG 14 Connecteur, souple câble avec embout 2 x 0,25 à 2 x 1 mm² / AWG 22 à AWG 17 Connecteur, rigide câble sans embout 1 x 0,5…1 x 2,5 mm² / AWG 20 à AWG 14 Connecteur, rigide câble sans embout 2 x 0,5 à 2 x 1,5 mm² / 4 x 1,5 mm² + 2 x 1 mm² + 2 x 0,14 mm²
Normes	IEC 61984
Certifications du produit	CSA Lloyd's UL

Clause de non responsabilité : Cette documentation n'est pas destinée à remplacer ni ne peut servir à déterminer l'adéquation ou la fiabilité de ces produits dans le cadre d'une application spécifique

Température ambiante pour le stockage	-40…85 °C
Température de fonctionnement	-40…55 °C
Degré de protection IP	IP20 conformément à EN/IEC 60529
Tenue diélectrique	2500 V

Garantie contractuelle

Période	18 mois

Dimensions

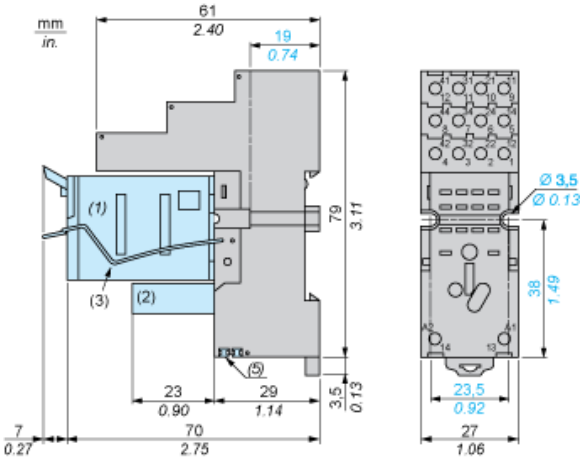

(1) Relais
(2) Module de protection
(3) Etrier de maintien
(4) 2 trous oblongs Ø 3,5 x 6,5 mm/0,13 x 0,25 in.
(5) 2 peignes de raccordement

Schéma de câblage

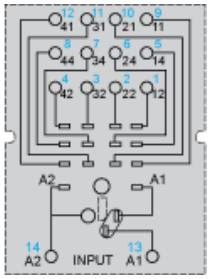

Les repères en bleu correspondent au marquage Nema.

Montage des peignes de raccordement sur les embases avec contacts séparés

Exemple de montage de peignes de raccordement RXZS2 sur embases (vue de dessous)

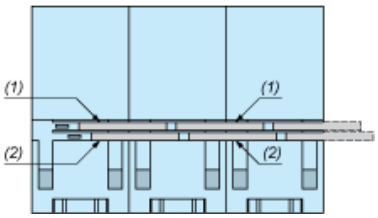

(1) 2 peignes de raccordement (polarité A2)
(2) 2 peignes de raccordement (polarité A1)