

Chartres Essentiel hublots extra-plats LED

1000 à 1500 Lm (flux lumineux restitué)



SL532100



SL532101

Hublots LED extra-plats (69 mm en taille 1) pour couloirs, cages d'escalier, façades, parkings couverts en neuf et en rénovation
 Certifiés NF luminaires, éligibles CEE (BAR-EQ-110)
 - Durée de vie 40 000 heures
 2 fonctions permettant de répondre aux usages les plus courants : ON/OFF et Détection HF
 IP 55 / IK 10 – Classe II
 Composition : diffuseur et corps en polycarbonate
 Température couleur : 4000 K

Réf.	ON/OFF
	Peuvent être associés à un détecteur PIR (p.958) pour une utilisation en extérieur
	Taille 1 - 1000 Lm Consommation totale : 10 W
Standard Ø 300 mm SL532100	Antivandale Ø 322 mm SL532103
SL532101	SL532104
SL532102	SL532105
	○ Blanc ● Anthracite ● Gris métal
	Taille 1 - 1500 Lm Consommation totale : 15 W
SL532106	SL532109
SL532107	SL532110
SL532108	SL532111
	○ Blanc ● Anthracite ● Gris métal

Réf.	Détection HF
	Adaptés à une utilisation en intérieur Paramétrables via l'outil de configuration IR réf. 0 882 30 (p. 866) Plusieurs modes de fonctionnement possibles : préavis d'extinction par clignotement, maître/maître
	Taille 1 - 1000 Lm Consommation totale : 11 W
Standard Ø 300 mm SL532140	Antivandale Ø 322 mm SL532143
SL532141	SL532144
SL532142	SL532145
	○ Blanc ● Anthracite ● Gris métal
	Taille 1 - 1500 Lm Consommation totale : 16 W
SL532146	SL532149
SL532147	SL532150
SL532148	SL532151
	○ Blanc ● Anthracite ● Gris métal

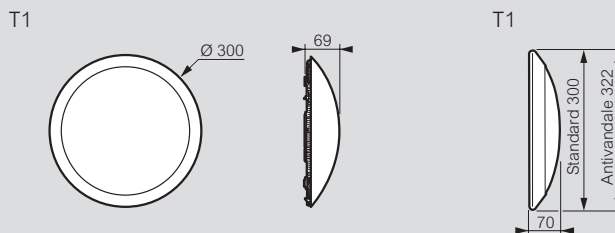
Accessoires p. 866

Chartres Origine p. 859

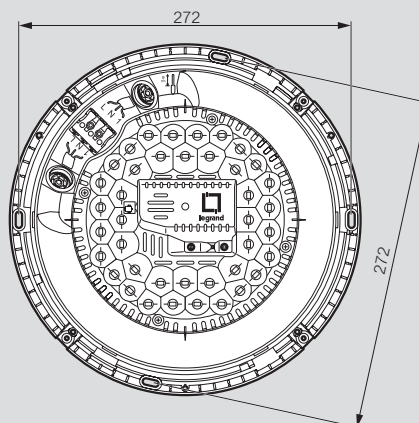
Chartres Essentiel hublots extra-plats LED

1000 à 1500 Lm (flux lumineux restitué)

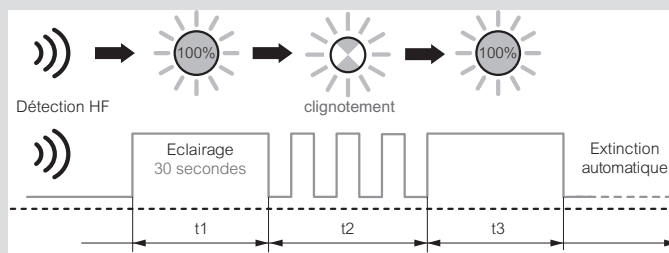
■ Dimensions



■ Entraxes de fixation

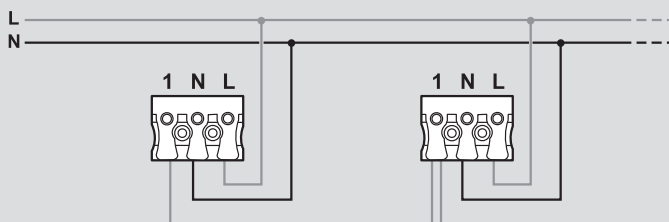


■ Préavis d'extinction



Le temps t1 est paramétrable avec l'outil de configuration réf. 0 882 30

■ Détection maître - maître



Lors d'une détection sur hublots, tous les hublots s'allument