

Collecteur | Atlantic Fiche




**Collecteur raccord d'étage - 200mm -
3 piquages**

Réf 523542

24.72€^{TTC*}

Voir le produit : <https://www.domomat.com/29679-collecteur-raccord-d-etage-200mm-3-piquages-atlantic-523542.html>

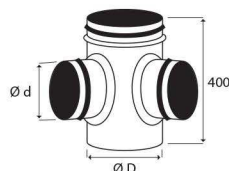
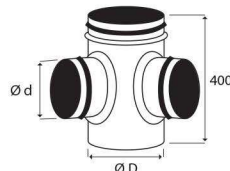
*Le produit Collecteur raccord d'étage - 200mm - 3 piquages
est en vente chez Domomat !*





Conduits et accessoires de ventilation

Accessoires de réseaux

Collecteurs d'étage
1, 2, 3 ou 4 piquagesCollecteur d'étage
2 piquages en ligne

COLLECTEURS D'ÉTAGE 1 PIQUAGE

DIMENSIONS (mm)		GALVA STANDARD	
Ø D	Ø d	REF	CODE
125	125	CET 125/1/125	523 970
160	125	CET 160/1/125	523 549
200	125	CET 200/1/125	523 550
250	125	CET 250/1/125	523 540
315	125	CET 315/1/125	523 577

GALVA AVEC JOINTS*	
REF	CODE
CET 125/1/125 J	529 700
CET 160/1/125 J	529 701
CET 200/1/125 J	529 702
CET 250/1/125 J	529 703
CET 315/1/125 J	529 704

ALUMINIUM STANDARD	
REF	CODE
CET 125/1/125 AL	523 857
CET 160/1/125 AL	523 858
CET 200/1/125 AL	523 859
CET 250/1/125 AL	523 860
CET 315/1/125 AL	523 861

*Existe avec piquage Ø 160 (nous consulter)

COLLECTEURS D'ÉTAGE
2 PIQUAGES À 90°

DIMENSIONS (mm)		GALVA STANDARD	
Ø D	Ø d	REF	CODE
125	125	CET 125/2/125	523 971
160	125	CET 160/2/125	523 545
200	125	CET 200/2/125	523 546
250	125	CET 250/2/125	523 547
315	125	CET 315/2/125	523 548

GALVA AVEC JOINTS	
REF	CODE
CET 125/2/125 J	529 750
CET 160/2/125 J	529 751
CET 200/2/125 J	529 752
CET 250/2/125 J	529 753
CET 315/2/125 J	529 754

ALUMINIUM STANDARD	
REF	CODE
CET 125/2/125 AL	523 864
CET 160/2/125 AL	523 865
CET 200/2/125 AL	523 866
CET 250/2/125 AL	523 867
CET 315/2/125 AL	523 868

COLLECTEURS D'ÉTAGE
2 PIQUAGES EN LIGNE

DIMENSIONS (mm)		GALVA STANDARD	
Ø D	Ø d	REF	CODE
125	125	CEL 125/2/125	523 823
160	125	CEL 160/2/125	523 824
200	125	CEL 200/2/125	523 825
250	125	CEL 250/2/125	523 826
315	125	CEL 315/2/125	523 827

GALVA AVEC JOINTS	
REF	CODE
CEL 125/2/125 J	529 800
CEL 160/2/125 J	529 801
CEL 200/2/125 J	529 802
CEL 250/2/125 J	529 803
CEL 315/2/125 J	529 804

ALUMINIUM STANDARD	
REF	CODE
CEL 125/2/125 AL	523 877
CEL 160/2/125 AL	523 878
CEL 200/2/125 AL	523 879
CEL 250/2/125 AL	523 880
CEL 315/2/125 AL	523 881

COLLECTEURS D'ÉTAGE 3 PIQUAGES

DIMENSIONS (mm)		GALVA STANDARD	
Ø D	Ø d	REF	CODE
160	125	CET 160/3/125	523 541
200	125	CET 200/3/125	523 542
250	125	CET 250/3/125	523 543
315	125	CET 315/3/125	523 544

GALVA AVEC JOINTS	
REF	CODE
CET 160/3/125 J	529 850
CET 200/3/125 J	529 851
CET 250/3/125 J	529 852
CET 315/3/125 J	529 853

ALUMINIUM STANDARD	
REF	CODE
CET 160/3/125 AL	523 871
CET 200/3/125 AL	523 872
CET 250/3/125 AL	523 873
CET 315/3/125 AL	523 874

MANCHON SOUPLE

pour raccordement des bouches aux piquages

Ø mm	long. m	REF	CODE
125	0,5	RCONNECT 125-0,5	524 696
125	1	RCONNECT 125-1	524 697
160	0,5	RCONNECT 160-0,5	524 755
160	1	RCONNECT 160-1	524 754

