

détecteur Theben - 1030540




**Détecteur de mouvement theMova
S360-100 FLAT Theben - Plafond -
Blanc**

Réf 1030540

105.71€^{TTC*}

Voir le produit : <https://www.domomat.com/98293-detecteur-de-mouvement-themova-s360-100-flat-theben-plafond-blanc-theben-1030540.html>

*Le produit Détecteur de mouvement theMova S360-100 FLAT Theben - Plafond - Blanc
est en vente chez Domomat !*



theMova S360-100 FLAT DE WH

N° de réf.: 1030540

theben
energy saving comfort

Détecteurs de présence et de mouvement Détecteurs intérieurs

Description des fonctions

- Détecteur de mouvement passif-infrarouge pour montage au plafond
- Zone de détection circulaire 360 °, jusqu'à Ø 8 m (64 m²)
- 1 canal lumière
- Mesure de lumière mixte, appropriée pour des lampes fluorescentes (FL/PL/ESL), à halogène, à incandescence et LED
- Valeur de commutation de la luminosité réglable, fonction d'apprentissage, avec télécommande
- Temporisation à l'extinction réglable avec télécommande
- Fonction impulsions
- Mode test pour vérifier fonctionnement et zone de détection
- Appareil pré-réglé en usine (Valeur de commutation de la luminosité 300 lx, Temporisation 10 min)
- Les paramétrages peuvent être modifiés avec la télécommande theSenda P réf. 9070910
- Télécommande utilisateur theSenda S, télécommande de paramétrage theSenda P (en option)



Sous réserve de modifications ou d'erreurs

Pour plus d'informations, consulter: www.theben.fr/produit/1030540

Les données de charge sont déterminées avec des illuminants sélectionnés à titre d'exemple et sont donc des données typiques en raison du grand nombre de produits disponibles.

theMova S360-100 FLAT DE WH

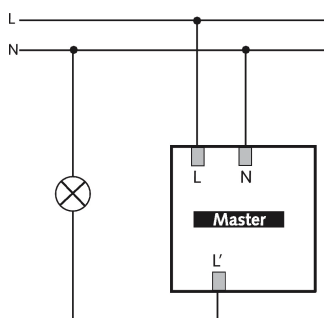
N° de réf.: 1030540

theben
energy saving comfort

Caractéristiques techniques

theMova S360-100 FLAT DE WH		theMova S360-100 FLAT DE WH	
Tension d'alimentation	230 V CA	Éclairage	Lampes à incandescence/lampes à halogène, Lampes à fluorescence, Lampes fluocompactes, LEDs
Fréquence	50 Hz	Charge de lampes à incand. / halogène	2300 W
Hauteur de montage	2 – 4 m	Tubes fluorescents/compacts	1150 VA (cos ϕ = 0,5)
Type de montage	Montage au plafond	Courant de commutation	max. 400 A / 200 μ s
Couleur	Blanc	Lampe LED < 2 W	25 W
Sortie de commutation	Lumière	Lampe LED 2-8 W	250 W
Consommation stand-by	~0,5 W	Lampe LED > 8 W	250 W
Mesure de lumière	Mesure de lumière mixte	Type de raccordement	Bornes à ressort
Plage de réglage	30 – 3000 lx	Zone de détection	50 m ² (\varnothing 8 m 360°)
Temporisation lumière	10 s - 60 min	Température ambiante	-15°C ... 50°C
Type de contact de lumière	Relais 230 V/10 A μ -contact	Indice de protection	IP 54 (lorsqu'il est installé)

Schémas de raccordement



Zone de détection pour les applications de planification

Hauteur de montage (A)	Zone frontale (R)	Zone transversale (t)
2 m	5 m ² 2,5 m	38 m ² 7 m
2,5 m	7 m ² 3 m	38 m ² 7 m
3 m	13 m ² 4 m	50 m ² 8 m
3,5 m	13 m ² 4 m	50 m ² 8 m
4 m	13 m ² 4 m	64 m ² 9 m

Sous réserve de modifications ou d'erreurs

Pour plus d'informations, consulter: www.theben.fr/produit/1030540

Les données de charge sont déterminées avec des illuminants sélectionnés à titre d'exemple et sont donc des données typiques en raison du grand nombre de produits disponibles.

23/10/2021

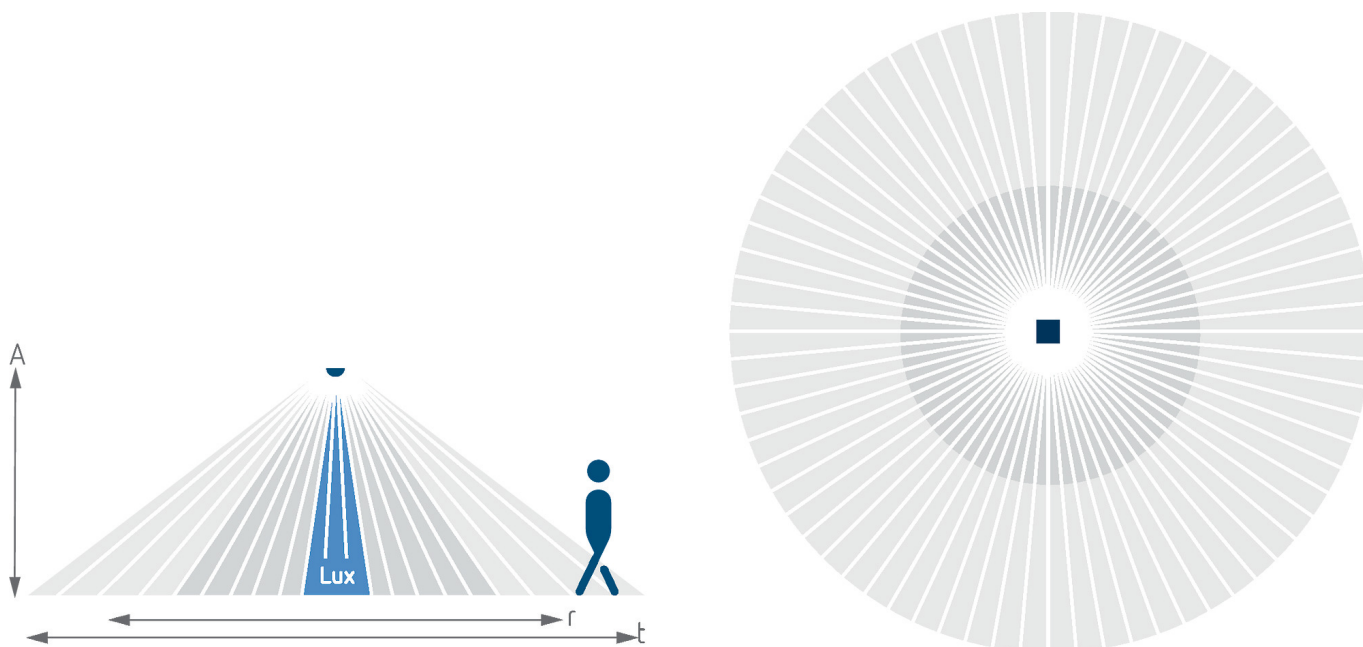
Page 2 de 3

theMova S360-100 FLAT DE WH

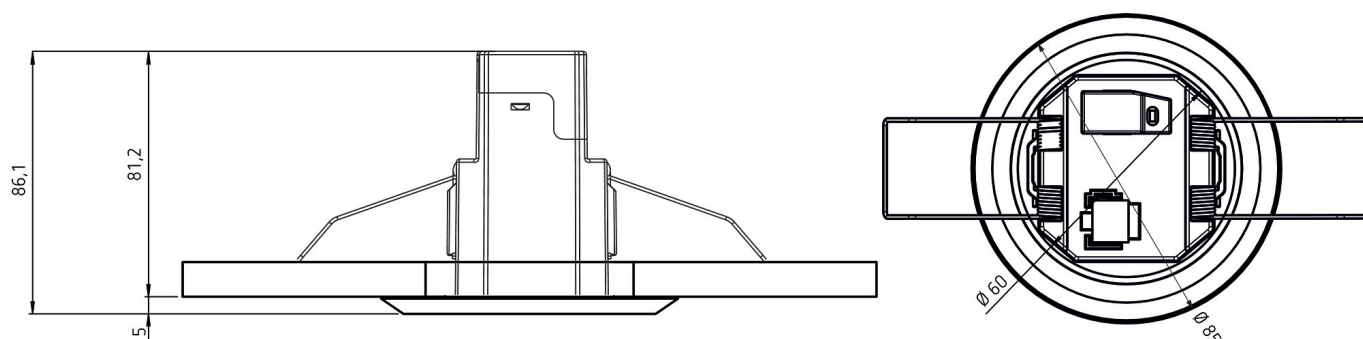
N° de réf.: 1030540

theben
energy saving comfort

Zone de détection pour les applications de planification



Plans d'encombrement



Accessoires

theSenda P
N° de réf.: 9070910



theSenda S
N° de réf.: 9070911



theSenda B
N° de réf.: 9070985



Cover FLAT 85 GR
N° de réf.: 9070597



Sous réserve de modifications ou d'erreurs

Pour plus d'informations, consulter: www.theben.fr/produit/1030540

Les données de charge sont déterminées avec des illuminants sélectionnés à titre d'exemple et sont donc des données typiques en raison du grand nombre de produits disponibles.