Fiche MCI 090442

Interrupteur et inverseur à levier 2707STB531 MCI Coupatan - Unipolaire - ON/OFF

Réf 090442

27.35€ TTC*

Voir le produit : https://www.domomat.com/60093-interrupteur-et-inverseur-a-levier-mci-coupatan-unipolaire-onoff-mci-090442.html

Le produit Interrupteur et inverseur à levier 2707STB531 MCI Coupatan - Unipolaire - ON/OFF
est en vente chez Domomat !



RUSSENBERGER

notice n° **121** — **INTERRUPTEURS/ INVERSEURS** A LEVIER — **Séries 2400 2700** (Ø 12)

matériaux

Corps	Mélamine
Chemise	Acier traité
Col fileté	Laiton nickelé
Organe de manœuvre	Standard : Laiton nickelé Y et Z : Laiton chromé X : Laiton chromé et polyamide
Bornes	Série 2400 B1 Laiton B2, B5 Laiton traité Série 2700 B1-B2-B5 Laiton argenté
Contacts	Séries 2400 Cuivre 2700 Bronze argenté
Grains de contact	Séries 2400 Cuivre 2700 Ag/CdO

caractéristiques

Électriques	Série 2400 1 A 250 V~ T 125 °C 3 A 250 V~ T 85 °C Pour caractéristiques ≤ à 12 V 50 mA : nous consulter. Série 2700 4 A à 15 A 250 V~ T 125 °C Résistance de contact : 5 mΩ Rigidité diélectrique : 2 000 V 50 Hz Résistance d'isolement ≥ 5 MΩ
Environnement	Température d'utilisation —20 °C +125 °C Étanchéité : possible par l'avant par adjonction d'un capuchon
Durée de vie	Électrique : 10 000 cycles garantis à pleine charge Mécanique : 80 000 cycles
Homologations	Voir tableau
Normes	NF-C 61120 harmonisée CEE 24.

descriptif

		Série	Fonction	Type de corps	Type organe de manœuvre	Type de lampe	Raccordement	Couleur corps	Couleur organe de manœuvre	Écrou	Accessoires
Standard		24 27	00 02	UNI	STD		B1 B2 B5			N° 3	Voir Notice N° 303*
			00 02	BIP	Z						
			04 10 12 13 14 16	BIP	STD Z						
Dérivé du Standard		24 27	00 02	BIP	X Y Z K1		B1 B2 B5			N° 3	Voir Notice N° 303*
			00 02	UNI	STD						
			03 04 06 07 10 12 13 14 16	BIP	STD X Y Z K1						
		27	17 à 22		STD Z					* à commander séparément	

Comment composer votre référence : indiquer dans chaque case le code ou l'abréviation

CONDITIONNEMENT :

Unité de conditionnement indivisible : 40
Dérivé du standard, quantité minimale à commander : 240 (sans panachage)
Pour quantité inférieure, consulter notre réseau de distributeurs (voir liste jointe)

UNI./BIPOLAIRE

Séries 2400 : **1 à 3 A 250 V~ T 125 °C**
2700 : **4 à 15 A 250 V~ T 125 °C**

découpe

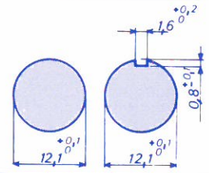

dimensions

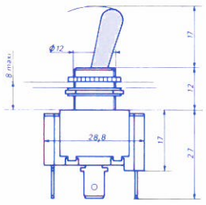

Repérage des bornes

boîtier unipolaire

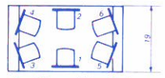

boîtier bipolaire

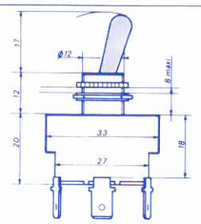

Organe de manœuvre

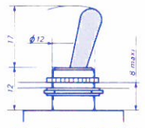

Standard (STD)

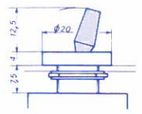

(X) embout plastique noir

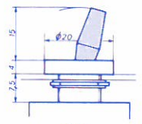

(Y)

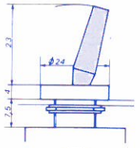

(Z)

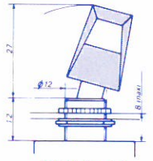

(K1) à clé

fonctions

	Positions			Code	
				Unipolaire	Bipolaire
Interrupteur	0	—	1	00	10
Inverseur	1	—	2	02	12
Inverseur momentané	1	—	2*	03	13
Inverseur plot mort	1	0	2	04	14
Inverseur plot mort momentanées	1*	0	2*	06	16
Inverseur plot mort momentanée	1	0	2*	07	17
				Référence	
Unipolaire progressif	0	1	(1+2)	2718	
Unipolaire progressif momentanée	0	1	(1+2)*	2719	
Unipolaire 2 allures	0	1	2	2720	
Unipolaire dégressif	0	(1+2)	1	2721	
Unipolaire 3 allures	1	2	3	2722	

* Position momentanée

raccordements

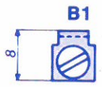

B1 — A VIS

B2 — A SOUDER

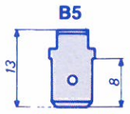

B5 — 6,35 x 0,8 LANGUETTE

fixation

- montage par l'arrière
- épaisseur du panneau de 0,8 à 8 mm
- contre-écrou n° 3 livré monté
- fixation par l'avant par écrou ou bague livré non monté voir notice n° 303