

## Accessoires Vmc - Axelair




### Caisson plénum répartiteur isolé insufflation Axelair - 8 orifices - PPE

Réf PI61

**103.20€<sup>TTC\*</sup>**













Voir le produit : <https://www.domomat.com/108192-caisson-plenum-repartiteur-isole-insufflation-axelair-8-orifices-ppe-axelair-pi61.html>

*Le produit Caisson plénum répartiteur isolé insufflation Axelair - 8 orifices - PPE  
est en vente chez Domomat !*

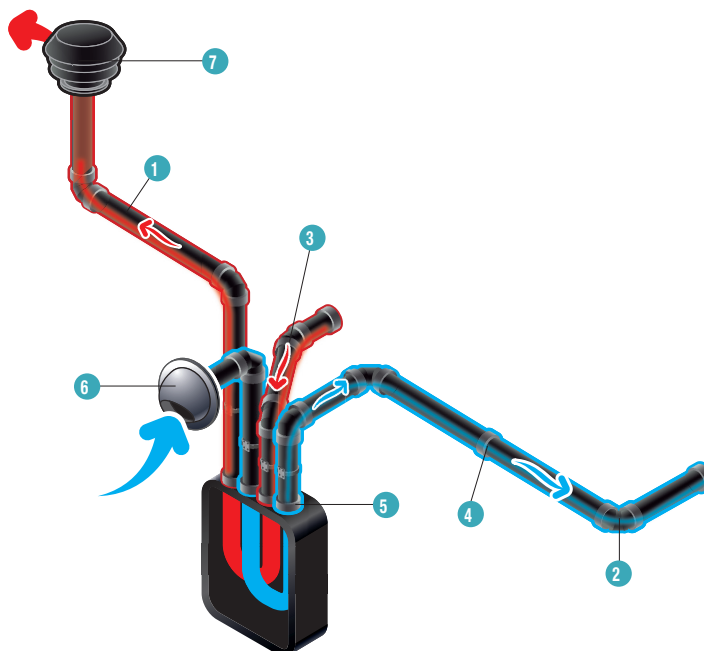


# Réseaux de distribution d'air VMC Double Flux

## A - Réseau primaire en PEEO (PolyEthylène Expandé Organique)

Description	Diamètre	N°	Code Article	Prix € H.T.
 Conduit ISO en PEE isolé 16 mm longueur 2 m	125	1	<b>CPE12502</b>	<b>82,50</b>
	160*		<b>CPE16002</b>	<b>83,30</b>
 Kit d'étanchéité rigide à visser pour conduit CPE16002	160	-	<b>KECPE160</b>	<b>109,30</b>
 Kit d'étanchéité souple autocollant pour conduit CPE16002	160	-	<b>KESCPE160</b>	<b>41,77</b>
 Coude ISO en PEE isolé 16 mm 90°	125	2	<b>COUPE90125</b>	<b>22,73</b>
	160		<b>COUPE90160</b>	<b>24,02</b>
 Coude ISO en PEE isolé 16 mm 45°	125	3	<b>COUPE45125</b>	<b>17,40</b>
	160		<b>COUPE45160</b>	<b>18,40</b>
 Té ISO en PEE isolé 16 mm	125	-	<b>TEPE125</b>	<b>62,80</b>
	160		<b>TEPE160</b>	<b>67,90</b>
 Manchon droit en plastique	125	4	<b>MPE125</b>	<b>12,03</b>
	160		<b>MPE160</b>	<b>12,74</b>
 Collier de fixation	125	5	<b>FIXPE125</b>	<b>8,51</b>
	160		<b>FIXPE160</b>	<b>9,00</b>
 Prise d'air de façade avec manchon en acier galvanisé et grille en aluminium	125	6	<b>PAF125</b>	<b>45,66</b>
	160		<b>PAF160</b>	<b>55,20</b>
 Prise d'air de façade inox sphérique	125	6	<b>PAFI125</b>	<b>91,60</b>
	160		<b>PAFI160</b>	<b>103,80</b>
 Chapeau de sortie de toiture plastique couleur tuile	125	7	<b>CTT125</b>	<b>90,80</b>
	160		<b>CTT160</b>	<b>90,80</b>
 Chapeau de sortie de toiture plastique couleur ardoise	125	7	<b>CTA125</b>	<b>90,80</b>
	160		<b>CTA160</b>	<b>90,80</b>

\* Commande par multiple de 6 pièces.



## B - Réseaux secondaires

### 1. Accessoires communs au réseau souple isolé

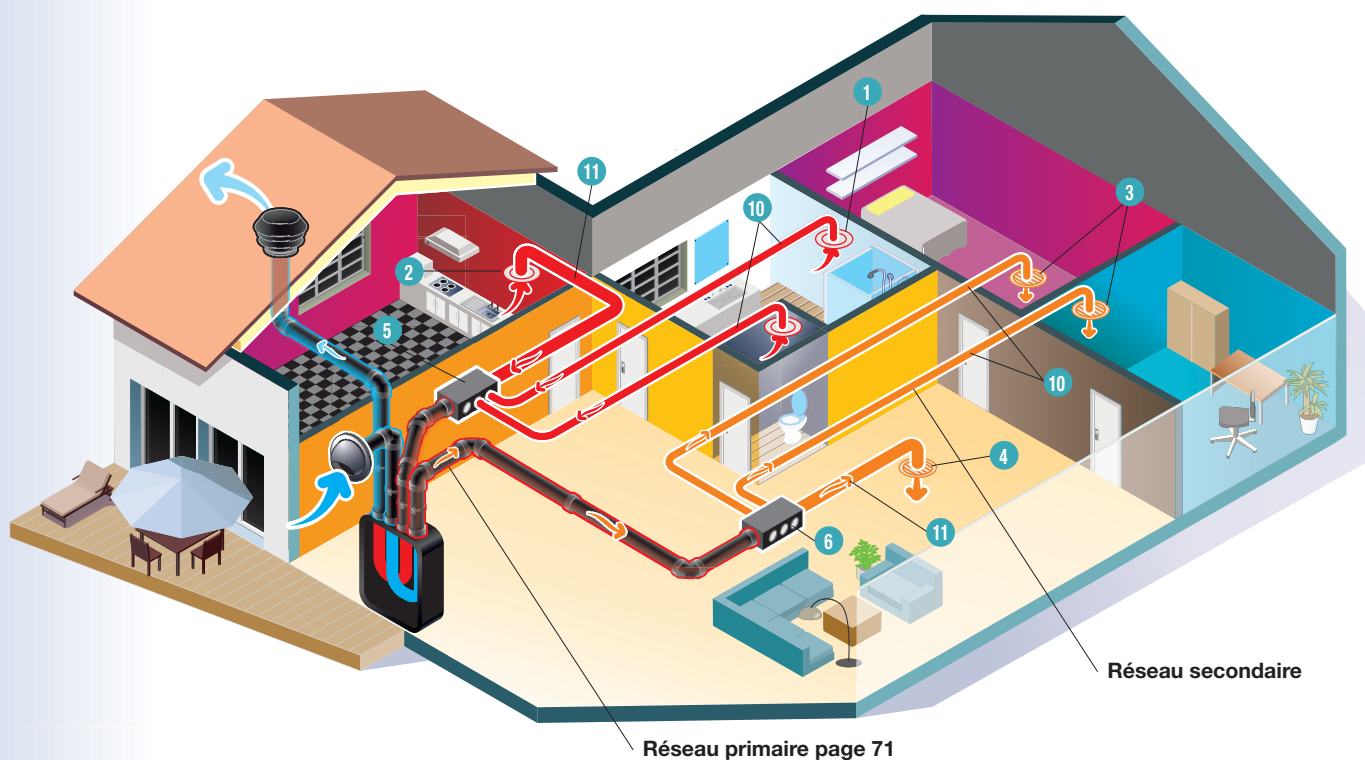
Description	N°	Corresp. Vortice	Code Article	Prix € H.T.
 Bouche fixe d'extraction sanitaire Ø 80 mm + manchon placo 3 griffes	1	-	<b>BF080</b>	<b>10,43</b>
 Bouche fixe d'extraction cuisine Ø 125 mm + manchon placo 3 griffes	2	-	<b>BF125</b>	<b>14,96</b>
 Bouche fixe carrée plastique pour extraction ou insufflation + manchon placo 3 griffes à joint Ø 80 mm	1	-	<b>BFC080</b>	<b>30,40</b>
 Bouche fixe carrée plastique pour extraction ou insufflation + manchon placo 3 griffes à joint Ø 125 mm	2	-	<b>BFC125</b>	<b>35,70</b>
 Bouche d'extraction et insufflation réglable directionnelle Ø 80 mm avec manchon placo 3 griffes (30 m³/h à ΔP 33Pa)	3	-	<b>BR080</b>	<b>19,18</b>
 Bouche d'extraction et insufflation réglable directionnelle Ø 125 mm avec manchon placo 3 griffes (45 m³/h à ΔP 9Pa et 75 m³/h à ΔP 25Pa)	4	-	<b>BR125</b>	<b>34,25</b>
 Régulateur de débit Ø 80 mm réglable par vis de 15 à 50 m³/h, pré-réglé d'usine à 30 m³/h	-	-	<b>RDR08030</b>	<b>27,52</b>
 Version basse pression (20-100Pa)	-	-	<b>RDR08030BP</b>	<b>29,75</b>
 Caisson plénum répartiteur isolé en PPE sur l'extraction à 8 orifices : - 6 entrées Ø 80 mm pour les sanitaires - 1 entrée Ø 125 mm pour la cuisine - 1 sortie Ø 125 mm d'air vicié raccordée à la VMC - 2 piquages Ø 80 mm 30 m³/h - 3 piquages Ø 80 mm 15 m³/h - 4 bouchons Ø 80 mm.	5	22347	<b>PE61</b>	<b>176,40</b>
 Bouchon Ø 80 mm	-	-	<b>BVA080</b>	<b>4,14</b>
 Piquage autorégulé 15 m³/h sanitaire Ø 80 mm pour PE61	5	22324	<b>PA15</b>	<b>11,05</b>
 Piquage autorégulé 30 m³/h sanitaire Ø 80 mm pour PE61	5	22325	<b>PA30</b>	<b>11,05</b>
 Caisson plénum répartiteur isolé en PPE sur l'insufflation à 8 orifices : - 1 entrée Ø 125 mm raccordée à la VMC Double Flux - 6 sorties Ø 80 mm - 1 sortie Ø 125 mm pour l'insufflation des pièces à vivre - 6 piquages fournis Ø 80 mm - 2 bouchons fournis Ø 80 mm	6	22343	<b>PI61</b>	<b>152,10</b>

Modèle non tenu en stock. Délai 2 semaines environ.

## 2. Conduits souples isolés

Description			N°	Code Article	Prix € H.T.	
 <b>PE+</b>	Conduit PE souple isolé 25 mm ouate de polyester	Ø 80 longueur 6 m	10	<b>CPSOP2508006</b>	<b>37,31</b>	
		Ø 80 longueur 20 m		<b>CPSOP2508020</b>	<b>117,60</b>	
		Ø 125 longueur 6 m	11	<b>CPSOP2512506</b>	<b>49,44</b>	
		Ø 125 longueur 20 m		<b>CPSOP2512520</b>	<b>156,20</b>	
		Ø 160 longueur 6 m	-	<b>CPSOP2516006</b>	<b>82,80</b>	
		Ø 160 longueur 20 m	-	<b>CPSOP2516020</b>	<b>271,20</b>	
 <b>PE+</b>	Conduit PE souple isolé 25 mm laine de verre	Ø 80 longueur 6 m	10	<b>CPSLV2508006</b>	<b>40,04</b>	
		Ø 125 longueur 6 m	11	<b>CPSLV2512506</b>	<b>57,70</b>	
		Ø 160 longueur 6 m		<b>CPSLV2516006</b>	<b>74,70</b>	
	 <b>PE+</b>	Conduit PE souple isolé 50 mm laine de verre	Ø 80 longueur 6 m	10	<b>CPSLV5008006</b>	<b>72,50</b>
			Ø 125 longueur 6 m	11	<b>CPSLV5012506</b>	<b>100,40</b>
			Ø 160 longueur 6 m	-	<b>CPSLV5016006</b>	<b>109,70</b>
	Bande adhésive renforcée largeur 50 mm longueur 50 m		-	<b>BANR50</b>	<b>27,09</b>	
	Collier serre-tube monofil Ø 80 mm	Multiple de commande : 10 pièces	-	<b>STM080</b>	<b>1,87</b>	
	Collier serre-tube monofil Ø 125 mm		-	<b>STM125</b>	<b>2,44</b>	
	Collier serre-tube monofil Ø 160 mm		-	<b>STM160</b>	<b>2,93</b>	
	Manchon de raccordement pour conduit PE souple Ø 80 mm	-	-	<b>M080</b>	<b>4,66</b>	
	Manchon de raccordement pour conduit PE souple Ø 125 mm	-	-	<b>M125</b>	<b>6,08</b>	

Pour consulter les autres gammes de conduits, cf. chapitre "Réseaux et Accessoires".



### 3. Accessoires pour le réseau semi-rigide PEHD





Description	Section	N°	Code Article	Prix € H.T.
<b>Caisson plénum répartiteur</b>				
 Bouche fixe carrée plastique pour extraction ou insufflation + manchon placo 3 griffes à joint	Ø 80 mm	-	<b>BFC080</b>	<b>30,40</b>
	Ø 125 mm	-	<b>BFC125</b>	<b>35,70</b>
 Bouche d'extraction et insufflation réglable directionnelle avec manchon placo 3 griffes (45 m³/h à ΔP 9Pa et 75 m³/h à ΔP 25Pa)	Ø 80 mm	-	<b>BR080</b>	<b>19,18</b>
	Ø 125 mm	-	<b>BR125</b>	<b>34,25</b>
 Régulateur de débit réglable par vis de 15 à 50 m³/h, préréglé d'usine à 30 m³/h	Ø 80 mm	-	<b>RDR08030</b>	<b>27,52</b>
	Ø 125 mm	-	<b>RDR12530</b>	<b>39,75</b>
 Version basse pression (20-100Pa)	Ø 80 mm	-	<b>RDR08030BP</b>	<b>29,75</b>
	Ø 125 mm	-	<b>RDR12530BP</b>	<b>42,99</b>
 Kit adaptateur coudé double pour bouche Ø 125, inclut 4 joints, 4 presse-étoupe et 1 bouchon <small>ACDPH090125J UNIQUEMENT</small> Kit adaptateur coudé double pour bouche Ø 125, inclut 4 joints, 4 presse-étoupe et 2 piquages fixes pour plénum pour cuisine et salon	2 x Ø 75	32	<b>ACDPH075125J</b>	<b>62,50</b>
	2 x Ø 90		<b>ACDPH090125J</b>	<b>97,20</b>
 Adaptateur coudé simple (Ø 90 mm) pour bouche Ø 80 mm (W.-C., salle de bain et chambre)	1 x Ø 90		<b>ACSPH090080J</b>	<b>63,40</b>
 Manchon droit, inclut 2 joints et 2 presse-étoupe	Ø 75	-	<b>MPH075J</b>	<b>17,54</b>
	Ø 90	-	<b>MPH090J</b>	<b>22,50</b>
 Coude rigide 90°, inclut 2 joints et 2 presse-étoupe	Ø 75	31	<b>COUPH075J</b>	<b>25,25</b>
	Ø 90		<b>COUPH090J</b>	<b>36,02</b>
 Plénum 1 entrée Ø 125/160 et 8 piquages Ø 75 (6 sanitaires + 1 cuisine) pour l'insufflation ou l'extraction. Adaptateurs requis pour Ø 90.	-	33	<b>P08075</b>	<b>255,90</b>
 Plénum 1 entrée Ø 125 et 6 piquages Ø 75 pour l'insufflation ou l'extraction. Adaptateur requis pour Ø 90.	-		<b>P06075</b>	<b>244,00</b>
 Plénum 1 entrée Ø 125/160 et 12 piquages Ø 75 pour l'insufflation ou l'extraction. Adaptateur requis pour Ø 90.	-		<b>P12075</b>	<b>426,70</b>
 Piquage fixe pour plénum (réduction 75-90)	Ø 90	-	<b>PF090J</b>	<b>11,37</b>

Modèle non tenu en stock. Délai 2 semaines environ.

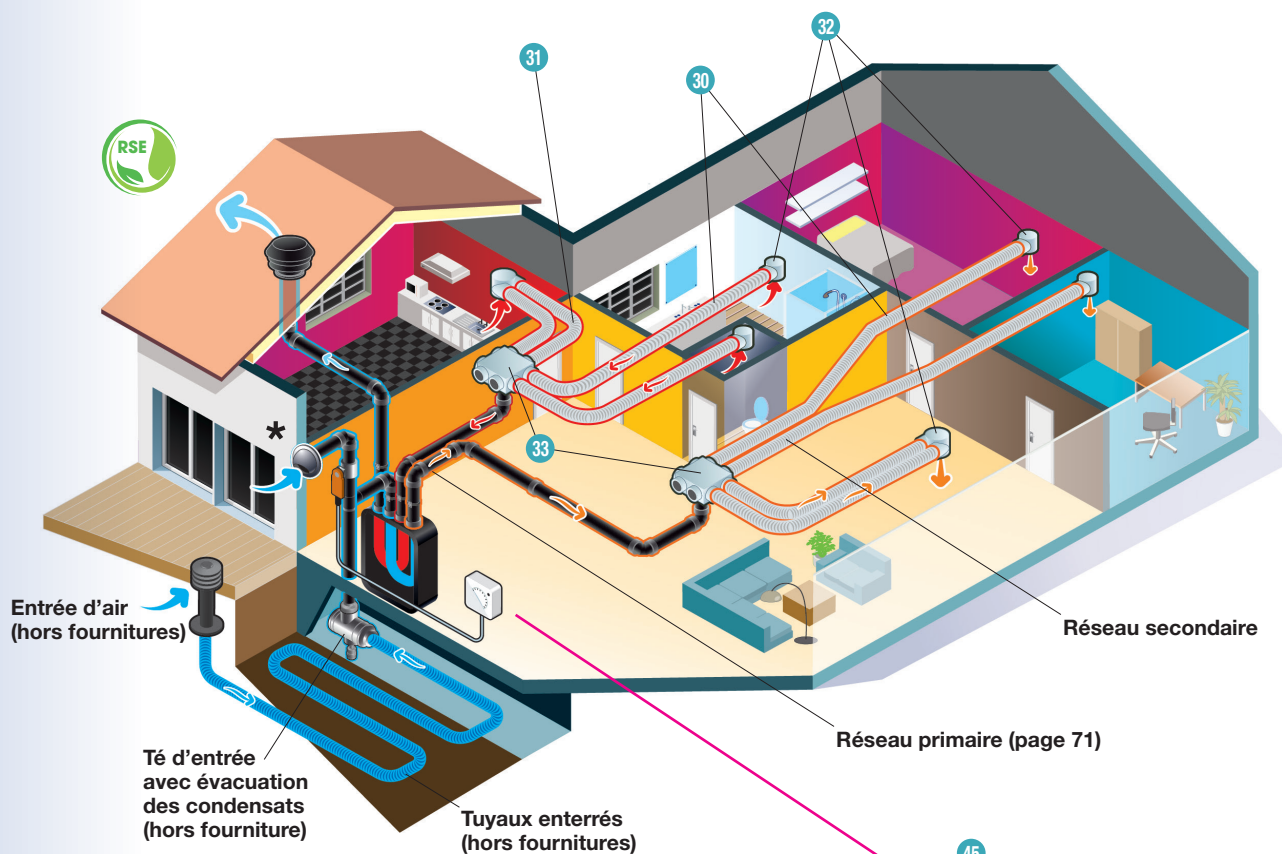
### 4. Conduits semi-rigides PEHD



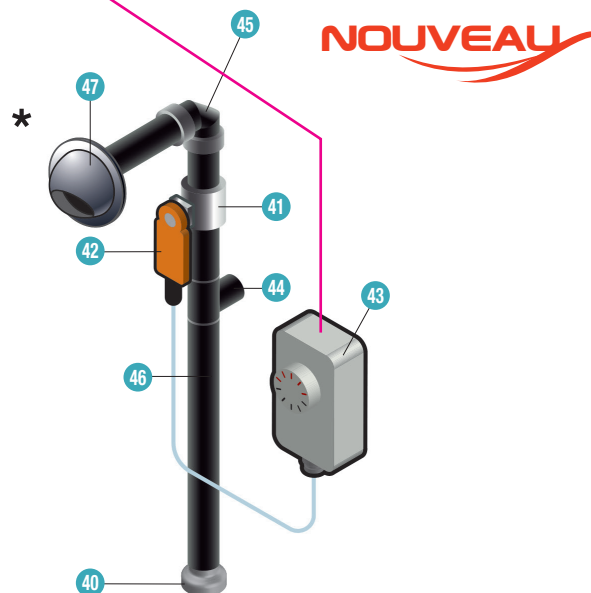
Les conduits semi-rigides PEHD annelés sont anti-statiques et anti-bactériens, qualités certifiées HYG (Hygiene-Institut des Ruhrgebiets).

Description	Section	N°	Code Article	Prix € H.T.
<b>Réseau circulaire</b>				
 Conduit en couronne longueur 20 m	Ø 75	30	<b>CPH07520</b>	<b>188,70</b>
	Ø 90		<b>CPH09020</b>	<b>242,70</b>
	Ø 75		<b>CPH07550</b>	<b>334,00</b>
	Ø 90		<b>CPH09050</b>	<b>440,80</b>
 Bride de fixation type "clip"	Ø 75	-	<b>FIXPH075</b>	<b>4,45</b>









\* Le joint est utile pour tout raccordement entre tubes et accessoires.



Modélisation 3D  
d'une installation double flux.



### Kit puits canadien en substitution à l'entrée d'air

Description	N°	Code Article	Prix € H.T.
 Réduction 200 mm - 160 mm	40	RGJ200160	19,71
 Registre étanche isolé ø 160mm	41	REIG160	51,10
 Moteur de registre ToR	42	SMR2T230	185,60
 Thermostat d'ambiance (en prévoir 2)	43	TAC32	58,40
 Té PEE ø 160mm	44	TEPE160	67,90
 Coude PEE ø 160mm	45	COUPE90160	24,02
 Conduit PEE ø 160mm	46	CPE16002	83,30
 Entrée d'air	47	PAFI160	103,80