

Fiche - DEL - Gretel



Système de délestage (monophasé)


Gretel

Réf DEL

220.50€^{TTC*}

Voir le produit : <https://www.domomat.com/99229-systeme-de-delestage-monophasé-gretel-gretel-del.html>

Le produit Système de délestage (monophasé) Gretel est en vente chez Domomat !



Option :

DEL


DELESTEUR MONOPHASE EN CASCADE A RELAIS

Avec le DEL013 incorporé et câblé dans votre chaudière électrique GRETEL (raccordement monophasé), vous pouvez :

- **Réduire votre abonnement EDF**
- **Eviter les disjonctions**
- **Lisser les consommations**

L'option DEL comprend :

- Le boîtier de délestage précâblé d'usine et intégré dans la chaudière
- Le tore qui permet de mesurer le courant consommée par le logement.



Votre installation consomme du courant « **prioritaire** » pour l'électroménager et du courant « **non prioritaire** » pour la chaudière électrique par exemple.

Avec le délesteur DEL013 et son tore qui sera placé sur la ligne de l'alimentation générale, l'ensemble du courant est mesuré (maxi 100 ampères).




Lorsque la somme des intensités consommées (intensité circulant dans la ligne d'alimentation générale) est supérieure au calibre choisi et affiché, le délesteur coupe les allures de chauffe de la chaudière en fonction du besoin (3^{ème} allure - 2^{ème} allure - 1^{ère} allure).

Si l'intensité redevient inférieure au calibre, le délesteur attend quelques minutes et reteste le circuit.

RACCORDEMENT (délesteur pré-câblé d'usine)

- Placer le tore sur la ligne de l'alimentation générale (passer la phase de l'alimentation générale au travers de l'orifice du tore)
- Raccorder la borne **+** du tore à la borne à la borne T+ sur la chaudière
- Raccorder la borne **-** du tore à la borne à la borne T- sur la chaudière
- Régler le calibre désiré (voir ci-après)

AFFICHAGE

40	Calibre actuel choisi
 ①	Fixe : 1 ^{ère} allure autorisée Clignotant : 1 ^{ère} allure délestée
 ②	Fixe : 2 ^{ème} allure autorisée Clignotant : 2 ^{ème} allure délestée
 ③	Fixe : 3 ^{ème} allure autorisée Clignotant : 3 ^{ème} allure délestée

Option :

DEL

DELESTEUR MONOPHASE EN CASCADE A RELAIS

REGLAGES (SANS OPTION REGULC)

set puis **set** → **ANPE** ^{set} → Réglage le calibre désiré (en Ampère). Valeur par défaut = 45A

INFORMATIONS (SANS OPTION REGULC)

set puis **Δ** ^{set} → **, nFO** ^{set} → **, nF I** → Intensité totale circulant dans la ligne d'alimentation générale (intensité lue par le tore)

REGLAGES (AVEC OPTION REGULC)

set puis **∇** → **dEL** ^{set} → **ANPE** ^{set} → Réglage le calibre désiré (en Ampère). Valeur par défaut = 45A