

231081 - THERMOR




**Chauffe-eau électrique Malicio 3
connecté Thermor - 2250W - Plat
Multiposition - 100L - 3 personnes -
Blanc**

Réf 231081

629.70€^{TTC*}

Voir le produit : <https://www.domomat.com/107399-chauffe-eau-electrique-malicio-3-connecte-thermor-2250w-plat-multiposition-100l-3-personnes-blanc-thermor-231081.html>

*Le produit Chauffe-eau électrique Malicio 3 connecté Thermor - 2250W - Plat
Multiposition - 100L - 3 personnes - Blanc
est en vente chez Domomat !*



MALICIO 3

Chauffe-eau électrique à semi-accumulation

Le chauffe-eau gain de place et connecté, pour tous les foyers

Thermor 
— connecté à vous




AVANT

APRÈS



DESIGN

Format extra-plat
(2 fois moins profond
qu'un chauffe-eau rond)
ou compact



CONFORT

La solution gain de place
adaptée aux petits espaces
pour les foyers
de 1 à 5 personnes



CONNECTÉ

Connecté pour un pilotage
à distance du chauffe-eau
grâce à l'application Cozytouch.
WIFI intégré au produit,
pas de bridge nécessaire.

 Cozytouch



ÉCONOMIES

Produit éco-performant :
classe ErP B
sur toute la gamme

www.thermor.fr

CARACTÉRISTIQUES TECHNIQUES

Gain de place :

- **Format plat** : 2 fois moins profond qu'un chauffe-eau rond.
- **Format carré** : faible hauteur par rapport à un chauffe-eau rond 4-5 personnes.

Multi position : installation verticale ou horizontale côté gauche (pour les formats plats 40L, 65L, 80L et 100L).

Connectivité grâce au wifi natif via l'application Cozytouch :

- **Fonction Boost** : en cas d'imprévu, augmenter la production d'eau chaude.
- **Absence programmable** : programmer la date de départ et la date de retour pour assurer une disponibilité en eau chaude dès le retour de vacances.
- **Suivi de la consommation d'ECS et d'électricité** : suivre sa consommation d'eau chaude et sa consommation électrique (informations tarifaire à entrer manuellement⁽¹⁾).
- **Erreurs produit** : le produit vous informe d'une erreur et vous indique le code de l'erreur.

Commande tactile et ergonomique :

- **Lecture facilitée** de la quantité d'eau chaude disponible.
- **Mode ECO+** : le chauffe eau procède à l'apprentissage des routines de l'utilisateur. La production d'eau chaude s'effectue au juste besoin, ce qui permet de faire des économies.
- **Mode Manuel** : utilisation préconisée pour des consommations plus irrégulières. Réglage via la commande de la quantité d'eau chaude souhaitée.
- **Mode Absence** : permet de faire des économies en maintenant la température du chauffe-eau en hors-gel.

Accessoires :

- Meilleure intégration grâce au cache-piquages.
- Bac de récupération pour une protection optimale contre les dégâts des eaux.

(1) Le branchement électrique permanent est obligatoire.

LE SAVIEZ-VOUS ?

Chauffe-eau à accumulation connecté et pilotable à distance

- Malicio 3 s'adapte au besoin en eau chaude et enclenche de nouvelles chauffeuses dans la journée si nécessaire*.
- Branchement électrique permanent 24h/24h obligatoire.
- Une résistance stéatite protégée par un fourreau pour un entartrage limité.

*Contrairement à un chauffe-eau à accumulation classique qui ne réalise qu'une chauffe par jour.



IMPORTANT

Pensez à vérifier la correspondance entre vos équipements et la quantité d'eau chaude disponible à 40°C.

BON À SAVOIR

Quantité moyenne d'eau chaude consommée à 40°C



CONFORT :
40L*



CONFORT :
100L**



GRAND CONFORT :
80L*



GRAND CONFORT :
140L***

* Pour une douche équipée d'un pommeau de 10L/min et une utilisation pendant 4 min (40L) et 8 min (80L). Installation déconseillée pour une douche dont le débit est supérieur à 13L/min.
** Pour votre confort, les modèles 40, 65L (installation verticale et horizontale) et 80L (installation horizontale) sont déconseillés avec une installation équipée d'une baignoire. *** Pour votre confort, les modèles 40, 65 et 80L (installation verticale et horizontale) sont déconseillés avec une installation équipée d'une baignoire.


DIMENSIONS ET RÉFÉRENCES

Désignation	Capacité (L)	Nombre de personnes maxi	Puissance maximum en fonctionnement (W)	Quantité d'eau chaude disponible à 40°C ⁽²⁾	Temps de chauffe ⁽³⁾	Dimensions L x H x P (mm)	Poids à vide (kg)	Référence	Classe énergétique
Malicio 3 plat multiposition	40	1	2250	66	1h46	490 x 765 x 310	24,5	231 063	B
	65	2	2250	114	2h52	490 x 1090 x 310	32,5	231 064	B
	80	3	2250	149	3h32	490 x 1300 x 310	37,5	231 070	B
	100	3 à 4 ⁽⁴⁾	2250 ⁽⁴⁾	192 ⁽⁴⁾	4h25 ⁽⁴⁾	550 x 1241 x 300	40,3	231 081	B
Malicio 3 carré vertical mural	100	3 à 4	2400	168	2h28	490 x 890 x 516	32	231 071	B
	120	4 à 5	2400	207	3h08	490 x 1020 x 516	36	231 072	B
	150	5	2400	255	3h40	490 x 1210 x 516	42	271 108	B

(2) Attention : si l'installation du chauffe-eau est horizontale, la quantité d'eau chaude disponible après une chauffe est diminuée d'environ 20%. (3) Temps de chauffe sans Boost de 15 à 65°C.
(4) Valeurs en attente de certification.

ACCESSOIRES (en option)

Désignation	Référence	
Habillage bas	Habillage bas 40 L - 65 L - 80 L	354 648
	Habillage bas 100 L carré - 120 L - 150 L	354 654
Bac de récupération	Bac de récupération 40 L - 65 L - 80 L	354 652
	Bac de récupération 100 L carré - 120 L - 150 L	354 653



SANS habillage bas

AVEC habillage bas

CACHET PROFESSIONNEL



IP 24

230 V mono

2 ANS GARANTIE SUR LES PIÈCES**

5 ANS GARANTIE SUR LA CUVE

(1) Sur les pièces amovibles et électriques.