

Fiche technique 091315 Osram



Ampoule LED Edison vintage 1906


Osram - E27 - 4W - Verre fumé

Réf 091315

17.96€^{TTC*}

Voir le produit : <https://www.domomat.com/155145-ampoule-led-edison-vintage-1906-osram-e27-4w-verre-fume-osram-091315.html>


Le produit Ampoule LED Edison vintage 1906 Osram - E27 - 4W - Verre fumé est en vente chez Domomat !



FICHE PRODUIT

Vintage 1906 Edison 15 Filament 4W 818 Smoke E27

Vintage 1906® LED EDISON | Lampes LED, édition vintage, forme d'ampoule Edison classique



Zones d'application

- Idéal pour les installations décoratives
- Applications domestiques
- Éclairage général
- Utilisation en extérieur uniquement dans des luminaires d'extérieur appropriés

Avantages du produit

- Très faible consommation d'énergie
- Allumage instantané
- Peut remplacer facilement les lampes standard
- Lampes avec technologie de « filament » LED innovante

Caractéristiques du produit

- Lampes LED disponibles pour tension secteur
- Lampe en verre
- Durée de vie : jusqu'à 15 000 h
- Ouverture du faisceau : jusqu'à 360°
- Bonne qualité de la lumière ; indice de rendu des couleurs $R_a \geq 80$; chromaticité constante



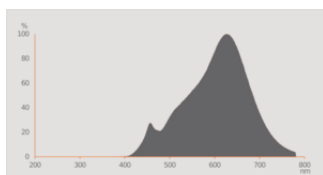
DONNÉES TECHNIQUES

DONNÉES ÉLECTRIQUES

Puissance nominale	4.00 W
Tension nominale	220...240 V
Mode d'opération	Secteur courant alternatif (AC)
Puissance équivalente à une lampe	15 W
Intensité nominale	32 mA
Type de courant	Courant alternatif (AC)
Courant d'appel	1,5 A
Fréquence de fonctionnement	50/60 Hz
Fréquence du réseau	50/60 Hz
Nbr max de lampes placés sur le disjoncteur 10 A (B)	300
Nbr max de lampes placés sur le disjoncteur 16 A (B)	480
Facteur de puissance λ	> 0,50

Données photométriques

Flux lumineux	140 lm
Flux nominal lumineux utile 90°	140 lm
Efficacité lumineuse	35 lm/W
Flux résiduel en fin de vie nomi	0.70
Teinte de couleur (désignation)	Lumière chaude et confortable
Temp. de couleur	1800 K
Ra Indice de rendu des couleurs	80
Teinte de couleur	818
Ecart-type de correspondance de couleur	≤6 sdc
Maintien flux lumineux à 6 000 h	0.80
Indice du papillotement (PstLM)	≤1
Indice de l'effet stroboscopique (SVM)	≤ 0.9



Données techniques légères

Angle de rayonnement	330 °
Temps de préchauffage (60 %)	< 0.50 s
Temps d'amorçage	< 0.5 s

DIMENSIONS ET POIDS

Longueur totale	143.00 mm
Diamètre	64,00 mm
Diamètre maximum	64 mm
Poids du produit	46,00 g

TEMPÉRATURES ET CONDITIONS DE FONCTIONNEMENT

Plage de température ambiante	-20...+40 °C
Température maximale au point de test	65 °C

Durée de vie

Durée de vie L70/B50 @ 25 °C	15000 h
Nombre de cycles de commutation	100000
Maintien du flux lumineux en fin	0.70
Taux de survivance à 6 000 h	≥ 0.90

DONNÉES SUPPLÉMENTAIRES SUR LE PRODUIT

Culot (désignation standard)	E27
Teneur en mercure	0.0 mg
Sans mercure	Oui
Conception/exécution	Fumée claire
Notes bas de page util. uniquem. produit	Tous les paramètres techniques s'appliquent à la lampe entière / En raison de la complexité de la production des LED, les valeurs techniques indiquées sont des valeurs statistiques qui ne correspondent pas nécessairement aux valeurs techniques réelles de chaque produit individuel. Les valeurs réelles de chaque produit peuvent différer de ces valeurs. / Filament-Spiral

CAPACITÉS

Gradable	Non
----------	-----

CERTIFICATS ET NORMES

Classe d'énergie efficace	G ¹⁾
Consommation d'énergie	4.00 kWh/1000h
Type de protection	IP20
Normes	CE / EAC
Groupe de sécurité photobiologique EN62778	RG1

¹⁾ Classe d'efficacité énergétique (CEE) sur une échelle de A (rendement le plus élevé) à G (rendement le plus bas)

Catégorisations spécifiques aux pays

Référence de commande	1906LEDISON 4W/
-----------------------	-----------------

DONNÉES LOGISTIQUES

Plage de température de stockage	-20...+40 °C
----------------------------------	--------------

Données suivant le règlement européen sur l'étiquetage énergétique EU 2019/2015

Technologie d'éclairage utilisée	LED
Non-dirigée ou dirigée	NDLS
Sur secteur ou non secteur	MLS
Type de culot de la source lumineuse (ou autre interface électrique)	E27
Source lumineuse connectée (SLC)	Non
Source lumineuse réglable en couleur	Non
Enveloppe	Non
Sources lumineuses à luminance élevée	Non
Protection anti-éblouissement	Non
Température de couleur proximale	SINGLE_VALUE
Puissance en mode veille	0 W
Déclaration de puissance équivalente	Oui
Longueur	143,00 mm
Hauteur (luminaires cycliques inclus)	64.00 mm
Largeur (y compris les luminaires ronds)	64.00 mm
Coordonnées chromatiques x	0,549
Coordonnées chromatiques y	0,408
Indice de rendu des couleurs R9	0.00
Correspondance pour l'angle de faisceau	SPHERE_360
Facteur de survie	0.90
Facteur de déphasage (cos ϕ)	≥ 0.4

Source lumineuse LED remplace une source lumineuse fluorescente	Non
ID EPREL	523249
Numéro de modèle	AC32473

TÉLÉCHARGEMENTS

Documents et certificats



Declarations Of Conformity CE

Photométrie et fichiers pour études d'éclairage



Spectral power distribution

DONNÉES LOGISTIQUES

Code produit	Unité d'emballage (Pièces/Unité)	Dimensions (longueur x largeur x hauteur)	Poids approximatif	Volume
4099854091315	Etui carton fermé 1	65 mm x 65 mm x 179 mm	65.00 g	0.76 dm ³
4099854091322	Carton de regroupement 4	148 mm x 142 mm x 191 mm	351.00 g	4.01 dm ³

Le code produit mentionné décrit la petite quantité d'unité qui peut être commandée. Une unité peut contenir un ou plusieurs produits. Lorsque vous passez la commande, merci de bien vouloir entrer une unité ou un multiple d'une unité.

AVERTISSEMENT

Sous réserve de modifications. Sauf erreur ou omission. Veuillez à toujours utiliser la version la plus récente.