

Campaver Natif - Intuis

Radiateur Campaver nativ Intuis Signature - Connecté - Plinthe - 1000W - Noir Astrakan

Réf K161423 **1,141.92€^{TTC*}**

<https://www.domomat.com/111877-radiateur-campaver-nativ-intuis-signature-connecte-plinthe-1000w-noir-astrakan-intuis-signature-k161423.htm>

Radiateur Campaver nativ Intuis Signature - Connecté - Plinthe - 1000W - Blanc

Réf K161413 **1,141.92€^{TTC*}**

<https://www.domomat.com/111878-radiateur-campaver-nativ-intuis-signature-connecte-plinthe-1000w-blanc-intuis-signature-k161413.html>

Radiateur Campaver nativ Intuis Signature - Connecté - Plinthe - 1500W - Blanc

Réf K161415 **1,353.38€^{TTC*}**

<https://www.domomat.com/111879-radiateur-campaver-nativ-intuis-signature-connecte-plinthe-1500w-blanc-intuis-signature-k161415.html>

Radiateur Campaver nativ Intuis Signature - Connecté - Plinthe - 1500W - Noir

Réf K161425 **1,353.38€^{TTC*}**


<https://www.domomat.com/111880-radiateur-campaver-nativ-intuis-signature-connecte-plinthe-1500w-noir-intuis-signature-k161425.html>

Radiateur Campaver nativ Intuis Signature - Connecté - Vertical - 2000W - Effet miroir

Réf K161237 **1,652.69€^{TTC*}**

<https://www.domomat.com/111881-radiateur-campaver-nativ-intuis-signature-connecte-vertical-2000w-effet-miroir-intuis-signature-k161237.html>

Retrouvez tous les produits de la catégorie
Tous les radiateurs Intuis Signature
chez Domomat !





BVCert. 6020118

Pièces
de vie

CAMPAVER nativ

HORIZONTAUX, VERTICAUX ET PLINTHES

RADIATEUR CONNECTÉ À FAÇADE ACTIVE EN VERRE TREMPÉ DOUBLE EFFET : INERTIE PILOTÉE ET CHALEUR DOUCE

. Façade en verre trempé

. Nouvelle interface nativ



- Écran graphique couleur
- Effacement automatique heures de pointe
- Synchronisation entre appareils


. Détection d'absence

. Détection de fenêtre ouverte

Verre trempé



Verre trempé



Verre trempé



CAMPA
devient

intuis
SIGNATURE

- Formats : horizontal, vertical et plinthes
- Façade en verre trempé
- 3 finitions brillantes

FINITIONS



Noir astrakan

Lys blanc

Reflet

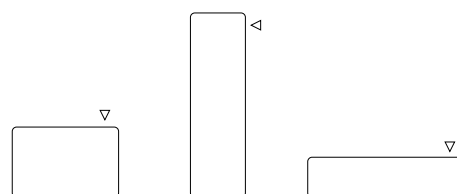


RÉGULATION nativ



- Écran graphique couleur
- Effacement automatique des heures de pointe
- Synchronisation entre appareils
- Programmation libre et pré-enregistrée
- Indicateur comportemental
- Détecteur de présence rétractable
- Détecteur de fenêtre ouverte
- Verrouillage des commandes ou encadrement de la température de consigne par code PIN (fonctions hôtellerie)
- Conforme au Certificat d'Économie d'Énergie (CEE)

MODÈLES



- ▽ Emplacement du boîtier de commande



CARACTÉRISTIQUES TECHNIQUES

FAÇADE EN VERRE TREMPÉ								
PUISS.	LARG.	HAUT.	ÉPAISS.*	POIDS	NOIR ASTRAKAN ■	LYS BLANC □	REFLET ■	
watts	mm	mm	mm	kg				
MODÈLE HORIZONTAL								
1000	820	565	108	16,0	K161123	K161113	-	
1500	1098	565	108	22,0	K161125	K161115	-	
2000	1222	565	108	24,0	K161127	K161117	-	
MODÈLE VERTICAL								
1000	450	1650	113	28,5	K161223	K161213	K161233	
1500	450	1650	113	28,5	K161225	K161215	K161235	
2000	550	1650	113	35,5	K161227	K161217	K161237	
MODÈLE PLINTHE								
1000	1222	312	104	14,0	K161423	K161413	-	
1500	1600	312	104	17,0	K161425	K161415	-	

* Épaisseur au mur avec dossier de fixation (ép. dossier : 40 mm).

Mono 230 V

IP 24 - IK 07 - Classe 2

Garantie 5 ans