



## Naturay Nativ - Intuis signature


---



Réf K160123



Réf K160125



Réf K160127



Réf K160223



Réf K160225




Réf K160227

Voir les produits Intuis Signature : [https://www.domomat.com/822\\_intuis-signature](https://www.domomat.com/822_intuis-signature)

---

*Retrouvez tous les produits Intuis Signature  
chez Domomat !*





BVCert. 6020118

Pièces  
de vie

## NATURAY nativ

HORIZONTALS ET VERTICAUX

### RADIATEUR CONNECTÉ À FAÇADE ACTIVE EN PIERRE DE LAVE DOUBLE EFFET : INERTIE PILOTÉE ET CHALEUR DOUCE

. Façade en pierre de lave massive issue d'une carrière du puy de Sancy en Auvergne ce qui rend chaque appareil unique

#### . Nouvelle interface nativ

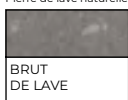


- Écran graphique couleur
- Effacement automatique heures de pointe
- Synchronisation entre appareils

. Détection d'absence

. Détection de fenêtre ouverte

Pierre de lave naturelle



Pierre de lave naturelle



Pierre de lave naturelle



CAMPA  
devient

intuis  
SIGNATURE

# NATURAY nativ

- Formats : horizontal et vertical
- Façade en pierre de lave naturelle
- 3 finitions

## FINITIONS



Brut de lave

Grège

Blanc de lave



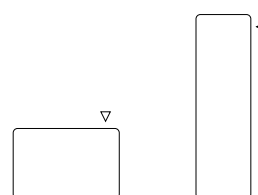
## RÉGULATION nativ



- Écran graphique couleur
- Effacement automatique des heures de pointe
- Synchronisation entre appareils
- Programmation libre et pré-enregistrée
- Indicateur comportemental
- Détecteur de présence rétractable
- Détecteur de fenêtre ouverte
- Verrouillage des commandes ou encadrement de la température de consigne par code PIN (fonctions hôtellerie)
- Conforme au Certificat d'Économie d'Énergie (CEE)



## MODÈLES



- ▽ Emplacement du boîtier de commande

## CARACTÉRISTIQUES TECHNIQUES

### FAÇADE EN PIERRE DE LAVE NATURELLE

PUISS.	LARG.	HAUT.	ÉPAISS.*	POIDS	FAÇADE EN PIERRE DE LAVE NATURELLE		
					BRUT DE LAVE ■	GRÈGE ■	BLANC DE LAVE ■
watts	mm	mm	mm	kg			
<b>MODÈLE HORIZONTAL</b>							
1000	820	565	115	26,0	K160123	K160133	K160113
1500	1098	565	115	35,0	K160125	K160135	K160115
2000	1222	565	115	38,0	K160127	K160137	K160117
<b>MODÈLE VERTICAL</b>							
1000	450	1650	128	41,0	K160223	K160233	K160213
1500	450	1650	128	41,0	K160225	K160235	K160215
2000	550	1650	128	50,0	K160227	K160237	K160217

\* Épaisseur au mur avec dossier de fixation (ép. dossier : 40 mm).

Mono 230 V

IP 24 - IK 09 - Classe 2

Garantie 5 ans