

Fiche contacteur Schneider




**Contacteur TeSys LC1D Schneider -
bobine 115Vca - 3P - AC-3 440V**
Réf LC1D32FE7

92.27€^{TTC*}

Voir le produit : <https://www.domomat.com/99839-contacteur-tesys-lc1d-schneider-bobine-115vca-3p-ac-3-440v-schneider-electric-lc1d32fe7.html>

*Le produit Contacteur TeSys LC1D Schneider - bobine 115Vca - 3P - AC-3 440V
est en vente chez Domomat !*



Fiche technique du produit

Spécifications



TeSys LC1D - contacteur - 3P - AC-3 440V - 32A - bobine 115Vca

LC1D32FE7

Statut commercial : Commercialisé

Principales

Gamme de produit	TeSys Deca
Type de produit ou équipement	Contacteur
Nom de l'appareil	LC1D
Application du contacteur	Charge résistive (AC-1) Commande moteur (AC-3)
Catégorie d'emploi	AC-1 AC-3 AC-4 AC-3e
Description des pôles	3P
[Ue] tension assignée d'emploi	Circuit de puissance: <= 690 V CA 25...400 Hz Circuit de puissance: <= 300 V CC
[Ie] courant assigné d'emploi	32 A (à <60 °C) à <= 440 V CA AC-3 pour circuit de puissance 50 A (à <60 °C) à <= 440 V CA AC-1 pour circuit de puissance 32 A (à <60 °C) à <= 440 V CA AC-3e pour circuit de puissance
[Uc] control circuit voltage	115 V CA 50/60 Hz

Complémentaires

Puissance moteur kW	7,5 kW à 220...230 V CA 50/60 Hz (AC-3) 15 kW à 380...400 V CA 50/60 Hz (AC-3) 15 kW à 415...440 V CA 50/60 Hz (AC-3) 18,5 kW à 500 V CA 50/60 Hz (AC-3) 18,5 kW à 660...690 V CA 50/60 Hz (AC-3) 7,5 kW à 400 V CA 50/60 Hz (AC-4) 7,5 kW à 220...230 V CA 50/60 Hz (AC-3e) 15 kW à 380...400 V CA 50/60 Hz (AC-3e) 15 kW à 415...440 V CA 50/60 Hz (AC-3e) 18,5 kW à 500 V CA 50/60 Hz (AC-3e) 18,5 kW à 660...690 V CA 50/60 Hz (AC-3e)
Puissance moteur HP (UL / CSA)	2 hp à 115 V CA 50/60 Hz pour monophasé moteurs 5 hp à 230/240 V CA 50/60 Hz pour monophasé moteurs 7,5 hp à 200/208 V CA 50/60 Hz pour 3 phases moteurs 10 hp à 230/240 V CA 50/60 Hz pour 3 phases moteurs 20 hp à 460/480 V CA 50/60 Hz pour 3 phases moteurs 30 hp à 575/600 V CA 50/60 Hz pour 3 phases moteurs
Code de compatibilité	LC1D

Pouvoir nominal d'enclenchement Irms	140 A CA pour circuit de signalisation se conformer à CEI 60947-5-1 250 A CC pour circuit de signalisation se conformer à CEI 60947-5-1 550 A à 440 V pour circuit de puissance se conformer à CEI 60947
Pouvoir assigné de coupure	550 A à 440 V pour circuit de puissance se conformer à CEI 60947
[I_{cw}] courant assigné de courte durée admissible	260 A à <40 °C - 10 s pour circuit de puissance 430 A à <40 °C - 1s pour circuit de puissance 60 A à <40 °C - 10 min pour circuit de puissance 138 A à <40 °C - 1 min pour circuit de puissance 100 A - 1s pour circuit de signalisation 120 A - 500 ms pour circuit de signalisation 140 A - 100 ms pour circuit de signalisation
Calibre du fusible à associer	10 A gG pour circuit de signalisation se conformer à CEI 60947-5-1 63 A gG à <= 690 V coordination type 1 pour circuit de puissance 63 A gG à <= 690 V coordination type 2 pour circuit de puissance
Impédance moyenne	2 mOhm - I _{th} 50 A 50 Hz pour circuit de puissance
Puissance dissipée par pôle	2 W AC-3 5 W AC-1 2 W AC-3e
[U_i] tension assignée d'isolement	Circuit de puissance: 690 V se conformer à CEI 60947-4-1 Circuit de puissance: 600 V CSA certifié Circuit de puissance: 600 V UL certifié Circuit de signalisation: 690 V se conformer à CEI 60947-1 Circuit de signalisation: 600 V CSA certifié Circuit de signalisation: 600 V UL certifié
Catégorie de surtension	III
Degré de pollution	3
[U_{imp}] tension assignée de tenue aux chocs	6 kV se conformer à CEI 60947
Niveau de fiabilité de la sécurité	B10d = 1369863 cycle contacteur avec charge nominale se conformer à EN/ISO 13849-1 B10d = 20000000 cycle contacteur avec charge mécanique se conformer à EN/ISO 13849-1
Endurance mécanique	15 Mcycles
Durée de vie électrique	1,65 Mcycles 32 A AC-3 à U _e <= 440 V 1,4 Mcycles 50 A AC-1 à U _e <= 440 V 1,65 Mcycles 32 A AC-3e à U _e <= 440 V
Type de circuit de commande	CA à 50/60 Hz standard
Technologie bobine	Sans module d'antiparasitage intégré
Plage de tension du circuit de commande	0,3 à 0,6 U _c -40...70 °C perte de niveau CA 50/60 Hz 0,8 à 1,1 U _c -40...60 °C opérationnel CA 50 Hz 0,85...1,1 U _c -40...60 °C opérationnel CA 60 Hz 1...1,1 U _c 60...70 °C opérationnel CA 50/60 Hz
Puissance d'appel en VA	70 VA 60 Hz cos phi 0,75 (à 20 °C) 70 VA 50 Hz cos phi 0,75 (à 20 °C)
Consommation moyenne au maintien en VA	7,5 VA 60 Hz cos phi 0,3 (à 20 °C) 7 VA 50 Hz cos phi 0,3 (à 20 °C)
Dissipation thermique	2...3 W à 50/60 Hz
Temps de fonctionnement	12...22 ms fermeture 4...19 ms ouverture
Vitesse de commande maxi	3600 cyc/h à <60 °C
Mode de raccordement	Télécommande: borniers à vis-étrier 1 1...4 mm ² - rigidité du câble: souple sans embout Télécommande: borniers à vis-étrier 2 1...4 mm ² - rigidité du câble: souple sans embout Télécommande: borniers à vis-étrier 1 1...4 mm ² - rigidité du câble: souple avec embout Télécommande: borniers à vis-étrier 2 1...2,5 mm ² - rigidité du câble: souple avec embout Télécommande: borniers à vis-étrier 1 1...4 mm ² - rigidité du câble: rigide sans embout Télécommande: borniers à vis-étrier 2 1...4 mm ² - rigidité du câble: rigide sans embout Circuit de puissance: borniers à vis-étrier 1 2,5...10 mm ² - rigidité du câble: souple sans embout

Contacts auxiliaires	1 "O" + 1 "F"
Type de contacts auxiliaires	type liés mécaniquement 1 "O" + 1 "F" se conformer à CEI 60947-5-1 type contact miroir 1 "O" se conformer à CEI 60947-4-1
Fréquence circuit signalisation	25 à 400 Hz
Tension de commutation minimale	17 V pour circuit de signalisation
Courant commuté minimum	5 mA pour circuit de signalisation
Résistance d'isolement	> 10 MΩ pour circuit de signalisation
Temps de non-chevauchement	1,5 ms sur désexcitation entre contact NC et NO 1,5 ms sur excitation entre contact NC et NO
Support de montage	Platine Rail

Environnement

Normes	CSA C22.2 No 14 EN 60947-4-1 EN 60947-5-1 CEI 60947-4-1 CEI 60947-5-1 UL 508 CEI 60335-1
Certifications du produit	LROS (Lloyds register of shipping) UL CCC GL CSA DNV GOST RINA BV UKCA
Degré de protection IP	IP20 face avant se conformer à CEI 60529
Traitement de protection	TH se conformer à CEI 60068-2-30
Tenue climatique	se conformer à IACS E10 exposition à la chaleur humide se conformer à IEC 60947-1 Annex Q category D exposition à la chaleur humide
Température ambiante autour de l'appareil	-40...60 °C 60...70 °C avec réduction de courant
Altitude de fonctionnement	0...3000 m
Tenue au feu	850 °C se conformer à CEI 60695-2-1
Tenue à la flamme	V1 se conformer à UL 94
Robustesse mécanique	Vibrations contacteur ouvert (2 Gn, 5 à 300 Hz) Vibrations contacteur fermé (4 Gn, 5 à 300 Hz) Chocs contacteur fermé (15 Gn pour 11 ms) Chocs contacteur ouvert (8 Gn pour 11 ms)
Hauteur	85 mm
Largeur	45 mm
Profondeur	92 mm
Poids du produit	0,375 kg

Emballage

Type d'emballage 2	S02
Nb produits dans l'emballage 2	20
Hauteur de l'emballage 2	15,000 cm
Largeur de l'emballage 2	30,000 cm
Longueur de l'emballage 2	40,000 cm
Poids de l'emballage 2	8,632 kg

Durabilité de l'offre

Statut environnemental de l'offre	Produit Green Premium
Régulation REACH	Déclaration REACH
Sans SVHC REACH	Oui
Directive RoHS UE	Conforme Déclaration RoHS UE
Sans métaux lourds toxiques	Oui
Sans mercure	Oui
Régulation RoHS Chine	Déclaration RoHS pour la Chine Déclaration pro-active RoHS pour la Chine (en dehors du périmètre légal RoHS pour la Chine)
Information sur les exemptions RoHS	Oui
Profil environnemental	Profil environnemental du Produit
Profil de circularité	Informations de fin de vie
DEEE	Sur le marché de l'Union Européenne, le produit doit être mis au rebut selon un protocole spécifique de collecte des déchets et ne jamais être jeté dans une poubelle d'ordures ménagères.
Sans PVC	Oui

Garantie contractuelle

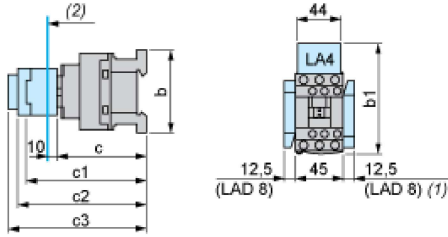
Garantie	18 mois
----------	---------

Fiche technique du produit

LC1D32FE7

Dimensions Drawings

Dimensions



- (1) Including LAD 4BB
 (2) Minimum electrical clearance

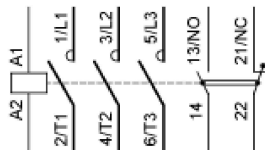
LC1		D09...D18	D093...D123	D099...D129
b	without add-on blocks	77	99	80
b1	with LAD 4BB	94	107	95,5
	with LA4 D•2	110 ⁽¹⁾	123 ⁽¹⁾	111,5 ⁽¹⁾
	with LA4 DF, DT	119 ⁽¹⁾	132 ⁽¹⁾	120,5 ⁽¹⁾
	with LA4 DW, DL	126 ⁽¹⁾	139 ⁽¹⁾	127,5 ⁽¹⁾
c	without cover or add-on blocks	84	84	84
	with cover, without add-on blocks	86	86	86
c1	with LAD N or C (2 or 4 contacts)	117	117	117
c2	with LA6 DK10, LAD 6K10	129	129	129
c3	with LAD T, R, S	137	137	137
	with LAD T, R, S and sealing cover	141	141	141
(1)	Including LAD 4BB.			

Fiche technique du produit

LC1D32FE7

Connections and Schema

Wiring



Remplacement(s) recommandé(s)