Notice Legrand - 067799

Interrupteur variateur CELIANE connecté avec Netatmo - Avec neutre - 150W - Graphite / Tungstèn

Réf 067799 **72.97€TTC***

https://www.domomat.com/55795-interrupteur-variateur-celiane-connecte-avec-netatmo-avec-neutre-150w-graphite-tungstene-legrand-067799.h

Interrupteur filaire variateur CELIANE connecté avec Netatmo - Sans neutre - 5/300W - Graphite

Réf 064891 **78.18€TTC***

https://www.domomat.com/55981-interrupteur-filaire-variateur-celiane-connecte-avec-netatmo-sans-neutre-5300w-graphite-legrand-064891.html

---

Retrouvez tous les produits de la catégorie
Céliane with Netatmo Legrand
chez Domomat !



* : Prix sur le site Domomat.com au 27/04/2024. Le prix est susceptible d'être modifié.

Interrupteur connecté avec neutre (avec option variateur)
0 677 97/98/99 - 0 777 08L - 6 000 90 - 6001 90

Nécessite l'achat et l'installation préalable d'un pack de démarrage connecté "... with Netatmo".

Module Control

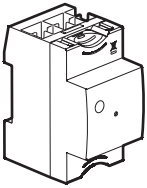

OU

Prise Control et Commande générale sans fil Départ/Arrivée



Composition du pack :

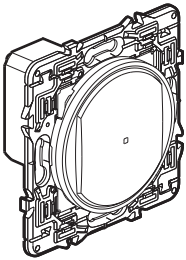

Interrupteur connecté avec neutre (avec option variateur)

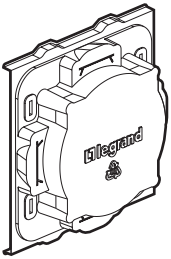

Protection de chantier

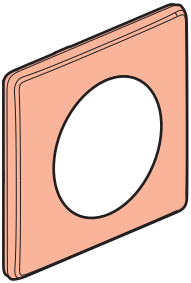

Plaque de finition

LE12005AA

Caractéristiques

Dans le mode de fonctionnement par défaut (ON/OFF), cet interrupteur fonctionne avec les ampoules suivantes :

+ 45° C + 5° C 100-240 VAC 50/60 Hz	2 x 2,5 mm²		LED		
240 VAC	Maxi.	150 W	(*)150 W	150 W	150 W
100 VAC	Maxi.	75 W	(*)75 W	75 W	75 W

(*) Pour un bon confort lumineux, il est recommandé d'utiliser des ampoules de même type et de même fabricant.

Dans le mode de fonctionnement option variateur (activable depuis l'App), cet interrupteur fonctionne uniquement avec les ampoules à intensité variable (identifiables grâce au logo présent sur l'emballage).

Astuce dans le cas du remplacement d'un va-et-vient :
ancien interrupteur encastré remplacé par la commande sans fil.

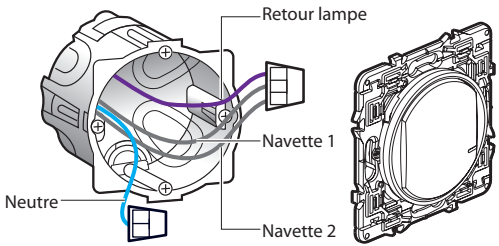

Utilisez un **connecteur** pour raccorder ensemble les 3 fils (retour de lampes, navettes 1 et 2). Utiliser un connecteur séparé pour isoler le fil de neutre.

Avant de commencer : précautions de câblage

Si vous prévoyez d'installer des va-et-vient d'éclairage, lisez les précautions suivantes :

Pour commander une lumière **avec deux interrupteurs ou plus**, utilisez uniquement les produits :

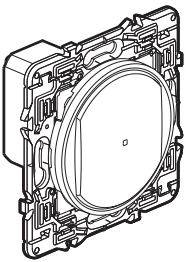

Interrupteur connecté
avec neutre
(avec option variateur)

ET

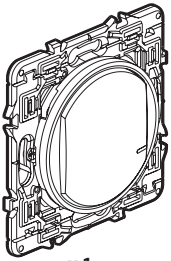

x 1
ou plusieurs

ET/OU

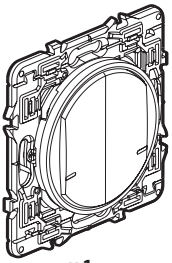

x 1
ou plusieurs

ET/OU

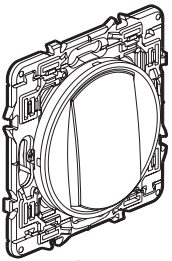

x 1
ou plusieurs

Commandes sans fil pour tous les points de commande (non incluses dans ce pack).

Jusqu'à 20 poussoirs mécaniques
(non inclus dans ce pack)

N'utilisez pas : deux interrupteurs (avec option variateur) connectés pour commander un même point d'éclairage.

① Précautions impératives de sécurité

1

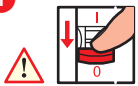

OFF

Coupez le courant au disjoncteur général

2

Vérifiez l'absence de tension avant de procéder à l'installation.

② Installez l'interrupteur (avec option variateur) connecté

1

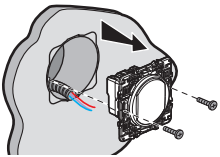

Démontez l'interrupteur existant

3

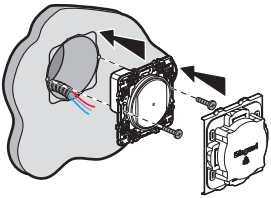

2 Câblez l'interrupteur connecté

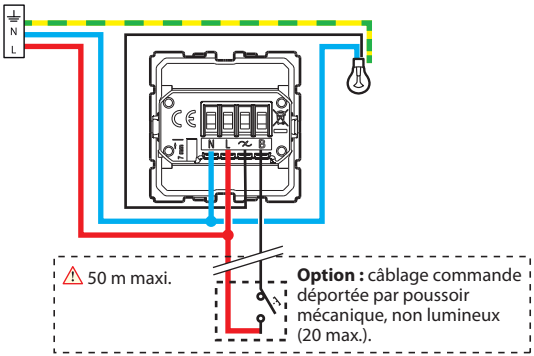

N (neutre) = bleu

L (phase) = tout sauf bleu et vert/jaune

⏚ (terre) = vert/jaune

Bande de fréquence : 2,4 - 2,4835 GHz

Niveau de puissance : < 100 mW

L'interrupteur (avec option variateur) connecté fonctionne avec des ampoules classiques ou à variation dont LED. L'utilisation de LED dimmables est obligatoire pour un fonctionnement optimal de l'installation en mode variation.

3 Pour ajouter un produit connecté à votre installation connectée, il est recommandé de suivre les instructions :

- depuis l'**application Legrand Home + Control** (section **Paramètres/Ajout de nouveau produit**)
- ou consulter les guides et notices d'utilisation sur **legrand.fr**

www.legrand.fr/reference/067798

www.legrand.fr/reference/077708L

www.legrand.fr/reference/600090

LEGRAND - Pro and Consumer Service - BP 30076
87002 LIMOGES CEDEX FRANCE • www.legrand.com

⚠ **Consignes de sécurité :**
Ce produit doit être installé conformément aux règles d'installation et de préférence par un électricien qualifié. Une installation incorrecte et/ou une utilisation incorrecte peuvent entraîner des risques de choc électrique ou d'incendie. Avant d'effectuer l'installation, lire la notice, tenir compte du lieu de montage spécifique au produit. Ne pas ouvrir, démonter, altérer ou modifier l'appareil sauf mention particulière indiquée dans la notice. Tous les produits **Legrand** doivent exclusivement être ouverts et réparés par du personnel formé et habilité par **Legrand**. Toute ouverture ou réparation non autorisée annule l'intégralité des responsabilités, droits à remplacement et garanties.
Utiliser exclusivement les accessoires de la marque **Legrand**.

DÉCLARATION **UE** DE CONFORMITÉ SIMPLIFIÉE

Le soussigné,

Legrand

déclare que les équipements radioélectriques cités sur cette notice sont conformes à la directive 2014/53/UE.

Le texte complet de la déclaration UE de conformité est disponible à l'adresse internet suivante :

www.legrandoc.com