

## Oniris | Atlantic Notice



Réf 503908



Réf 503909




Réf 503916




Réf 503911



Réf 503919



Réf 503913



Réf 503921



Réf 503917




Réf 503914

+2  
référence(s)  
supplémentaire(s)

Voir les produits Atlantic : [https://www.domomat.com/10\\_atlantic](https://www.domomat.com/10_atlantic)

Retrouvez tous les produits Atlantic  
chez Domomat !






# ONIRIS PI CONNECTÉ

## RADIATEUR CONNECTÉ

NOTICE D'UTILISATION SIMPLIFIÉE

### BOÎTIER DE COMMANDE



### 1 - JE METS EN MARCHÉ MON APPAREIL POUR LA PREMIÈRE FOIS

- L'anneau vert autour de la touche s'allume.  
Pour mettre en veille l'appareil, faites un appui long sur la touche.



- Lors de la première mise sous tension**, suivez les instructions affichées à l'écran.



- Choisissez la langue, puis le jour, le mois, l'année, l'heure, les minutes.



- Pour modifier l'heure :**



- Pour modifier la température de consigne, utilisez :



## 2 - LES MODES DE FONCTIONNEMENT DE MON RADIATEUR

Choisissez entre les 3 modes de fonctionnement : AUTO\*, BASIC, PROG

- **Mode AUTO** : active le pilotage Intelligent.  
L'appareil optimise votre confort tout en réalisant des économies.
- **Mode BASIC** : accès uniquement au réglage de la température.
- **Mode PROG** : programmation manuelle des fonctions.


### Pilotage Intelligent

Qu'est-ce que le Pilotage Intelligent ?

- ➔ Une auto-programmation suivant votre rythme de vie.
- ➔ Une adaptation permanente aux imprévus (fenêtre ouverte, retours anticipés...).
- ➔ Il anticipe et adapte la chauffe pour que vous ayez la bonne température à votre retour dans la pièce.

\* Non disponible en version Plinthe

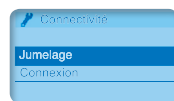
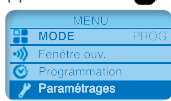
## 3 - JE JUMELLE MES APPAREILS ENTRE EUX

Les appareils compatibles  situés dans une même pièce peuvent être jumelés pour leur permettre de communiquer et de partager des informations. Un changement de température, de mode et autres informations, se répercute d'un appareil à un autre. Si un appareil détecte votre présence, ou une ouverture de fenêtre, l'information sera diffusée aux autres appareils.

➔ Pour plus de simplicité d'utilisation et d'économies, jumelez vos appareils


- Accédez au menu jumelage :

Appareil 1 



Appareil 2 



Appareils 1,2,3 



ou attendre quelques minutes pour revenir à l'écran initial

## 4 - JE PILOTE MON RADIATEUR À DISTANCE

Équipez-vous d'un bridge Cozytouch<sup>(1)</sup> à brancher sur la box internet du foyer et téléchargez l'application gratuite Atlantic Cozytouch, pour :

- Connecter vos appareils



**Pilotez** vos solutions de confort thermique où que vous soyez et quand vous le voulez.



**Visualisez** vos consommations et vos économies de chauffage.



Bridge Cozytouch  
Réf. : 500090



(1) En option

VOUS SOUHAITEZ AVOIR PLUS DE RENSEIGNEMENTS POUR LA PROGRAMMATION ?

[www.atlantic.fr](http://www.atlantic.fr)