

P

Paulmann



Neordic

Éclairages domestiques
au design naturel



Neordic

D'élégants luminaires au design scandinave

- Fabriqués en matériaux naturels véritables (marbre, béton et bois véritable*) combinés à des couleurs tendance
- Design attractif et rapport qualité/prix performant

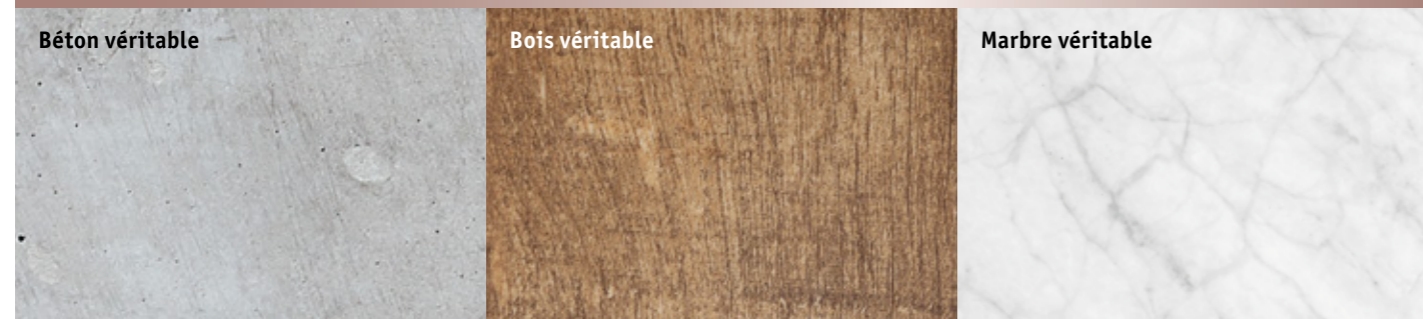


Neordic

Béton véritable

Bois véritable

Marbre véritable



* Bois véritable = hêtre : L'hêtre est un bois très dur, écologique et facile d'entretien. Le bois de l'hêtre (appelé aussi arbre à caoutchouc) est également de plus en plus prisé pour l'aménagement intérieur. L'hêtre séduit en tant que merveilleux bois dur, produit naturel extrêmement résistant et par son éclat spécial.



1 Soa A++-E
max. 20 W, E27
230 V
⊕190 cm ø100 mm
EAN 4000870 796054
796.05
☞ Noir ☒ Marbre

2 Soa A++-E
max. 20 W, E27
230 V
⊕190 cm ø100 mm
EAN 4000870 796047
796.04
☞ Blanc ☒ Marbre

3 Embla A++-E
max. 20 W, E27
230 V
⊕150 cm ø300 mm
EAN 4000870 796290
796.29
☞ Noir/Cuivre Dépoli ☒ Métal

4 Embla A++-E
max. 20 W, E27
230 V
⊕150 cm ø300 mm
EAN 4000870 796283
796.28
☞ Blanc dépoli/Doré ☒ Métal

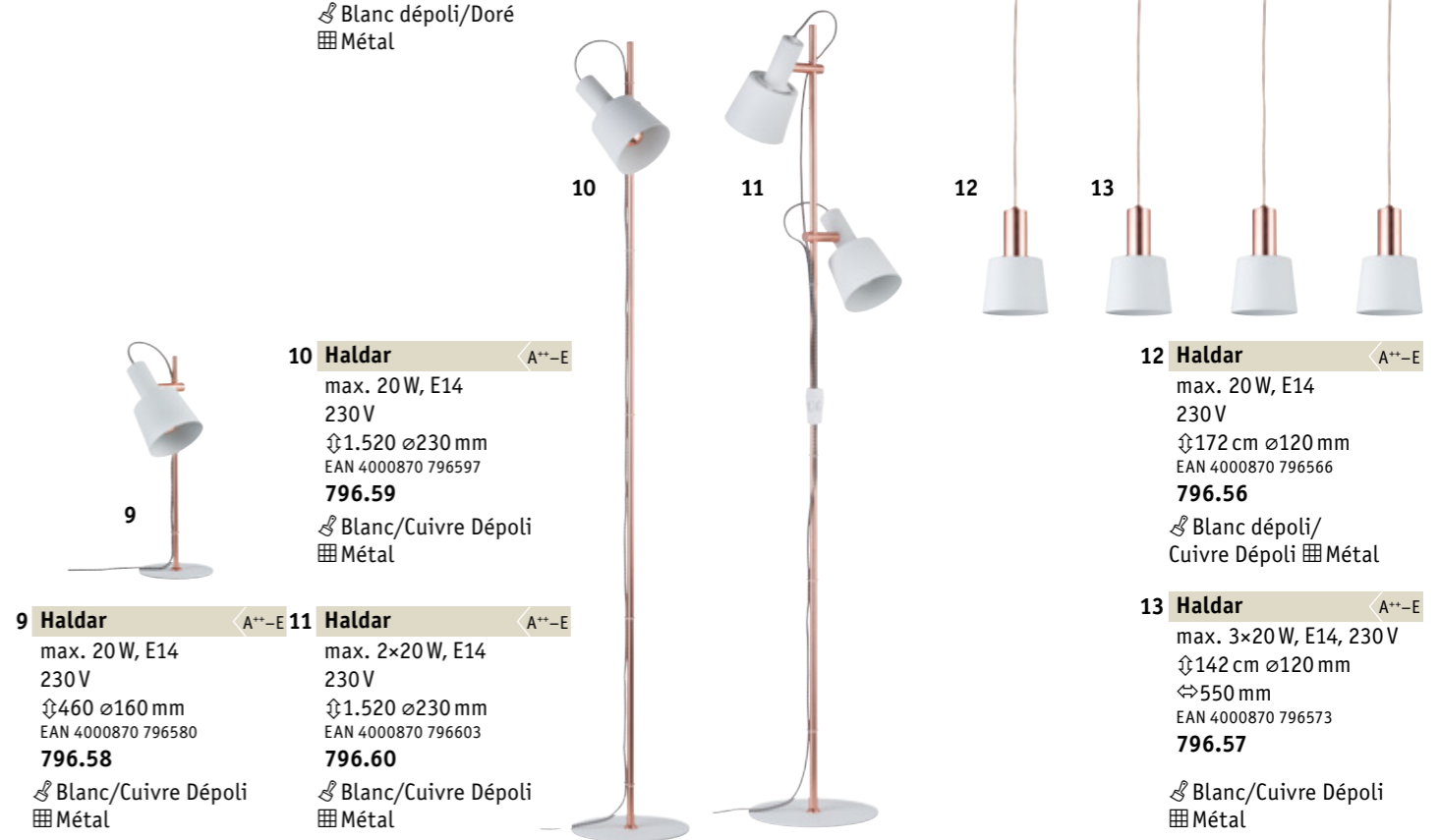
5 Orm A++-E
max. 20 W, E27
230 V
⊕500 ø150 mm
EAN 4000870 796245
796.24
☞ Gris/Cuivre Dépoli ☒ Métal/Béton

6 Orm A++-E
max. 20 W, E27
230 V
⊕500 ø150 mm
EAN 4000870 796238
796.23
☞ Blanc dépoli/Doré mat/ Gris ☒ Métal/Béton

7 Soa A++-E
max. 20 W, E27
230 V
⊕130 ø95 mm
EAN 4000870 796009
796.00
☞ Noir ☒ Marbre

8 Soa A++-E
max. 20 W, E27
230 V
⊕130 ø95 mm
EAN 4000870 796016
796.01
☞ Blanc ☒ Marbre

Convient aux styles d'aménagement actuels



9 Haldar A++-E
max. 20 W, E14
230 V
⊕460 ø160 mm
EAN 4000870 796580
796.58
☞ Blanc/Cuivre Dépoli ☒ Métal

10 Haldar A++-E
max. 20 W, E14
230 V
⊕1.520 ø230 mm
EAN 4000870 796597
796.59
☞ Blanc/Cuivre Dépoli ☒ Métal

11 Haldar A++-E
max. 2x20 W, E14
230 V
⊕1.520 ø230 mm
EAN 4000870 796603
796.60
☞ Blanc/Cuivre Dépoli ☒ Métal

12 Haldar A++-E
max. 20 W, E14
230 V
⊕172 cm ø120 mm
EAN 4000870 796566
796.56
☞ Blanc dépoli/ Cuivre Dépoli ☒ Métal

13 Haldar A++-E
max. 3x20 W, E14, 230 V
⊕142 cm ø120 mm
⊕550 mm
EAN 4000870 796573
796.57
☞ Blanc/Cuivre Dépoli ☒ Métal

Hauteur réglable pour toutes les suspensions



- 1 Ivar** A++-E
 max. 3x20W, 230V, E27
 ⚡147 cm ⇄600 mm
 ⌀100 mm
 EAN 4000870 796085
796.08
 ⚡ Noir mat ▣ Métal/
 Marbre
- 2 Ivar** A++-E
 max. 3x20W, 230V, E27
 ⚡147 cm ⇄600 mm
 ⌀100 mm
 EAN 4000870 796115
796.11
 ⚡ Blanc dépoli ▣ Métal/
 Marbre



- 6 Vanja** A++-E
 max. 3x20W, E27
 230V
 ⚡155 cm ⇄600 mm
 ⌀100 mm
 EAN 4000870 796429
796.42
 ⚡ Gris/Clair ▣ Verre/
 Métal
- 7 Vanja** A++-E
 max. 3x20W, E27
 230V
 ⚡155 cm ⇄600 mm
 ⌀100 mm
 EAN 4000870 796436
796.43
 ⚡ Blanc dépoli/Clair
▣ Verre/Métal
- 8 Vanja** A++-E
 max. 20W, E27
 230V
 ⚡145 cm ⌀200 mm
 EAN 4000870 796443
796.44
 ⚡ Blanc dépoli/Clair
▣ Verre/Métal
- 9 Vanja** A++-E
 max. 20W, E27
 230V
 ⚡145 cm ⌀200 mm
 EAN 4000870 796450
796.45
 ⚡ Gris/Clair ▣ Verre/
 Métal
- 10 Stig** A++-E
 max. 20W, E27
 230V
 ⚡170 cm ⌀120 mm
 EAN 4000870 796177
796.17
 ⚡ Gris/Cuivre Dépoli
▣ Béton/Métal



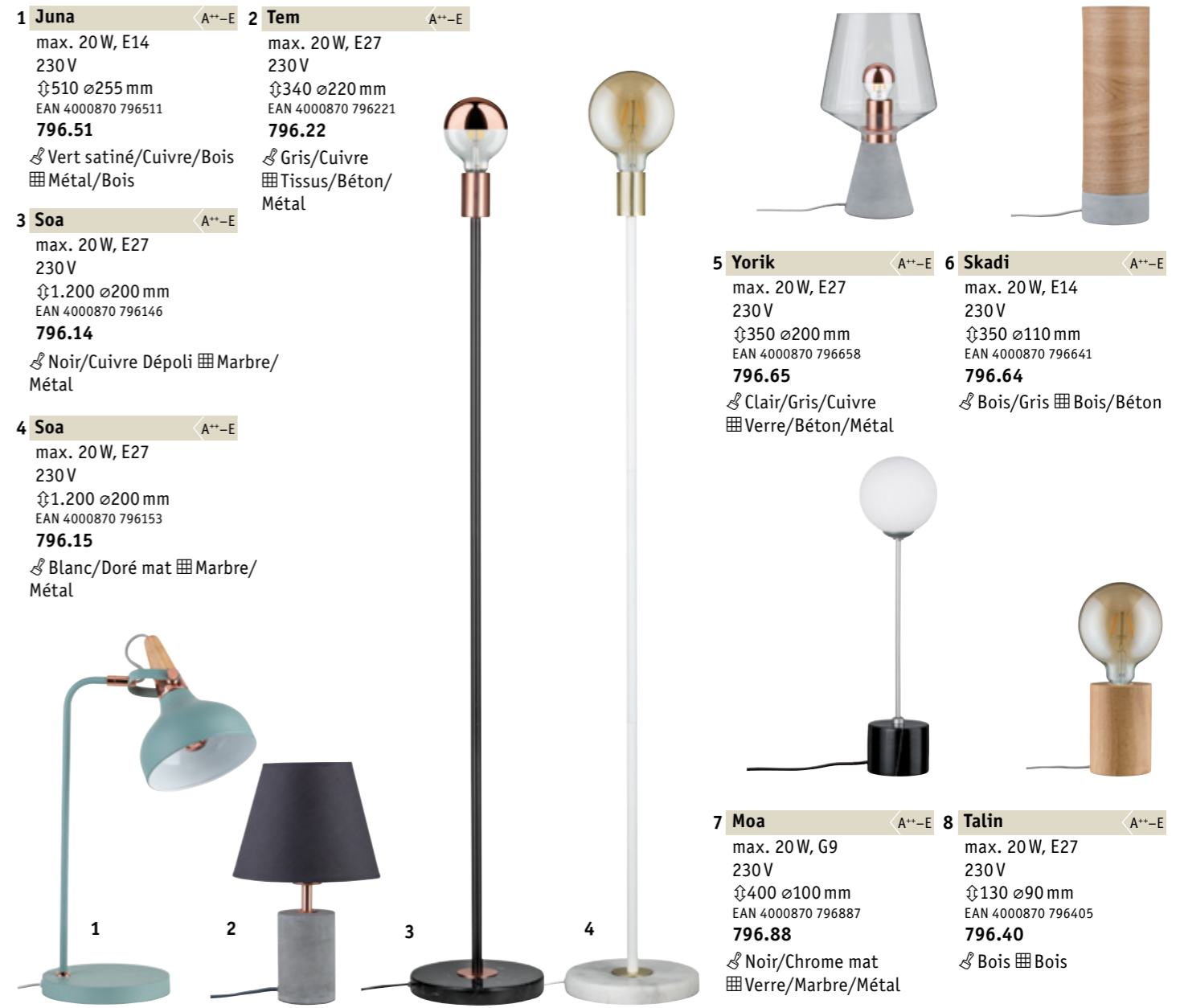
- 3 Roald** A++-E
 max. 20W, E27
 230V
 ⚡156 cm ⌀100 mm
 EAN 4000870 796092
796.09
 ⚡ Noir mat/Cuivre Dépoli
▣ Métal/Marbre
- 4 Disa** A++-E
 max. 20W, E27
 230V
 ⚡143 cm ⌀100 mm
 EAN 4000870 796078
796.07
 ⚡ Blanc dépoli/Noir
▣ Métal/Marbre
- 5 Maiga** A++-E
 max. 20W, E27
 230V
 ⚡140 cm ⌀100 mm
 EAN 4000870 796061
796.06
 ⚡ Blanc dépoli/Noir
▣ Métal/Marbre



- 11 Stig** A++-E
 max. 3x20W, E27
 230V
 ⚡170 cm ⇄600 mm
 ⌀100 mm
 EAN 4000870 796269
796.26
 ⚡ Gris/Cuivre Dépoli
▣ Béton/Métal



- 1 Juna** A++-E
 max. 20W, E14
 230V
 ⚡510 ⌀255 mm
 EAN 4000870 796511
796.51
 ⚡ Vert satiné/Cuivre/Bois
▣ Métal/Bois
- 2 Tem** A++-E
 max. 20W, E27
 230V
 ⚡340 ⌀220 mm
 EAN 4000870 796221
796.22
 ⚡ Gris/Cuivre
▣ Tissus/Béton/
 Métal
- 3 Soa** A++-E
 max. 20W, E27
 230V
 ⚡1.200 ⌀200 mm
 EAN 4000870 796146
796.14
 ⚡ Noir/Cuivre Dépoli ▣ Marbre/
 Métal
- 4 Soa** A++-E
 max. 20W, E27
 230V
 ⚡1.200 ⌀200 mm
 EAN 4000870 796153
796.15
 ⚡ Blanc/Doré mat ▣ Marbre/
 Métal



- 5 Yorik** A++-E
 max. 20W, E27
 230V
 ⚡350 ⌀200 mm
 EAN 4000870 796658
796.65
 ⚡ Clair/Gris/Cuivre
▣ Verre/Béton/Métal
- 6 Skadi** A++-E
 max. 20W, E14
 230V
 ⚡350 ⌀110 mm
 EAN 4000870 796641
796.64
 ⚡ Bois/Gris ▣ Bois/Béton
- 7 Moa** A++-E
 max. 20W, G9
 230V
 ⚡400 ⌀100 mm
 EAN 4000870 796887
796.88
 ⚡ Noir/Chrome mat
▣ Verre/Marbre/Métal
- 8 Talin** A++-E
 max. 20W, E27
 230V
 ⚡130 ⌀90 mm
 EAN 4000870 796405
796.40
 ⚡ Bois ▣ Bois



- 1 Helin** A++-E
 max. 20 W, E27
 230 V
 ⚡250 ø160 mm
 EAN 4000870 796191
796.19
 ⚡ Gris/Satiné ☒ Béton/
 Verre
- 3 Helin** A++-E
 max. 20 W, E27
 230 V
 ⚡175 cm ø190 mm
 EAN 4000870 796160
796.16
 ⚡ Gris/Satiné ☒ Béton/
 Verre
- 5 Haldar** A++-E
 max. 20 W, E14
 230 V
 ⚡172 cm ø120 mm
 EAN 4000870 796917
796.91
 ⚡ Gris foncé/Chrome mat
 ☒ Métal

- 2 Mik** A++-E
 max. 20 W, E27
 230 V
 ⚡130 ø220 mm
 EAN 4000870 796214
796.21
 ⚡ Gris ☒ Béton
- 4 Henja** A++-E
 max. 20 W, E27
 230 V
 ⚡191 cm ø120 mm
 EAN 4000870 796184
796.18
 ⚡ Gris/Acier brossé
 ☒ Béton/Métal



Pour des touches de lumière - sans montage complexe

- 1 Liska** A++-E
 max. 2×20 W, E27
 230 V
 ⚡400 ø320 mm
 EAN 4000870 796849
796.84

- 2 Liska** A++-E
 max. 3×20 W, E27
 230 V
 ⚡1.420 ø450 mm
 EAN 4000870 796856
796.85
 ⚡ Bois foncé/Chrome mat
 ☒ Bois/Métal



- 3 Liska** A++-E
 max. 3×20 W, E27
 230 V
 ⚡150 ø450 mm
 EAN 4000870 796870
796.87
 ⚡ Bois foncé ☒ Bois/
 Métal
- 4 Liska** A++-E
 max. 3×20 W, E27
 230 V
 ⚡132 cm ø600 mm
 EAN 4000870 796863
796.86
 ⚡ Bois foncé/Chrome mat
 ☒ Bois/Métal

- 6 Haldar** A++-E
 max. 20 W, E14
 230 V
 ⚡1.520 ø230 mm
 EAN 4000870 796924
796.92

- 7 Haldar** A++-E
 max. 2×20 W, E14
 230 V
 ⚡1.520 ø230 mm
 EAN 4000870 796900
796.90

- 8 Haldar** A++-E
 max. 20 W, E14
 230 V
 ⚡460 ø160 mm
 EAN 4000870 796894
796.89
 ⚡ Gris foncé/Chrome mat
 ☒ Métal

- 9 Thala** A++-E
 max. 20 W, E14
 230 V
 ⚡1.410 ø300 mm
 EAN 4000870 796825
796.82
 ⚡ Gris ☒ Métal

- 10 Thala** A++-E
 max. 20 W, E14
 230 V
 ⚡640 ø200 mm
 EAN 4000870 796832
796.83
 ⚡ Chrome mat ☒ Métal



Couleurs tendance (cuivre mat et doré) et classiques intemporels comme le chrome mat, le blanc et le gris foncé

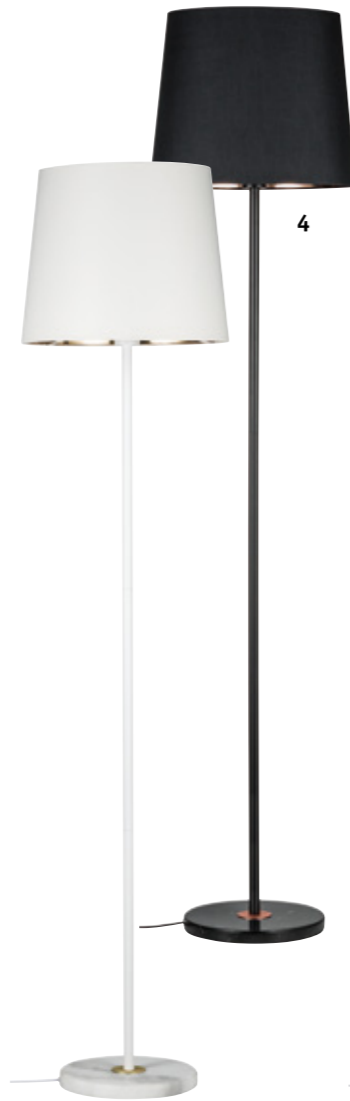
1 Rurik <A++-E>
 max. 20 W, E27
 230 V
 ⚡700 ø250 mm
 EAN 4000870 796351
796.35
 🌀 Gris/Bois 🗪 Tissus/Métal/Bois

2 Rurik <A++-E>
 max. 20 W, E27
 230 V
 ⚡1.530 ø538 mm
 EAN 4000870 796337
796.33
 🌀 Gris/Bois 🗪 Tissus/Métal/Bois



3 Enja <A++-E>
 max. 20 W, E27
 230 V
 ⚡1.600 ø245 mm
 EAN 4000870 796139
796.13
 🌀 Blanc/Doré 🗪 Tissus/Marbre/Métal

4 Enja <A++-E>
 max. 20 W, E27
 230 V
 ⚡1.600 ø245 mm
 EAN 4000870 796122
796.12
 🌀 Noir/Cuivre 🗪 Tissus/Marbre/Métal




5 Juna <A++-E>
 max. 20 W, E27
 230 V
 ⚡145,5 cm ø342 mm
 EAN 4000870 796559
796.55

6 Juna <A++-E>
 max. 20 W, E14
 230 V
 ⚡172,5 cm ø160 mm
 EAN 4000870 796528
796.52

7 Juna <A++-E>
 max. 3x20 W, E14
 230 V
 ⚡170 cm ø460 mm
 EAN 4000870 796535
796.53

8 Juna <A++-E>
 max. 20 W, E14
 230 V
 ⚡1.580 ø400 mm
 EAN 4000870 796542
796.54
 🌀 Vert satiné/Cuivre/Bois 🗪 Métal/Bois



1 Stellan <A++-E>
 max. 20 W, E27
 230 V
 ⚡400 ø155 mm
 EAN 4000870 796368
796.36

2 Stellan <A++-E>
 max. 20 W, E27
 230 V
 ⚡1.615 ø350 mm
 EAN 4000870 796344
796.34
 🌀 Blanc/Bois 🗪 Tissus/Métal/Bois



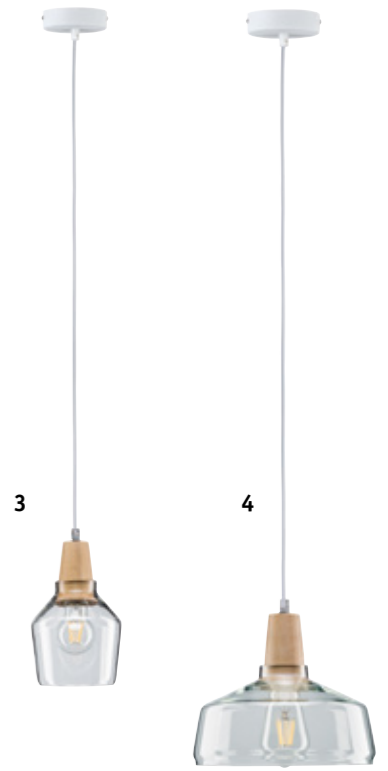
3 Ylvie <A++-E>
 max. 20 W, E27
 230 V
 ⚡144 cm ø135 mm
 EAN 4000870 796320
796.32

4 Yva <A++-E>
 max. 20 W, E27
 230 V
 ⚡142 cm ø235 mm
 EAN 4000870 796313
796.31
 🌀 Clair/Bois 🗪 Verre/Bois



5 Berit <A++-E>
 max. 20 W, E27
 230 V
 ⚡315 ø220 mm
 EAN 4000870 796467
796.46

🌀 Blanc/Bois 🗪 Tissus/Bois/Métal






Les luminaires sont idéalement combinables entre eux



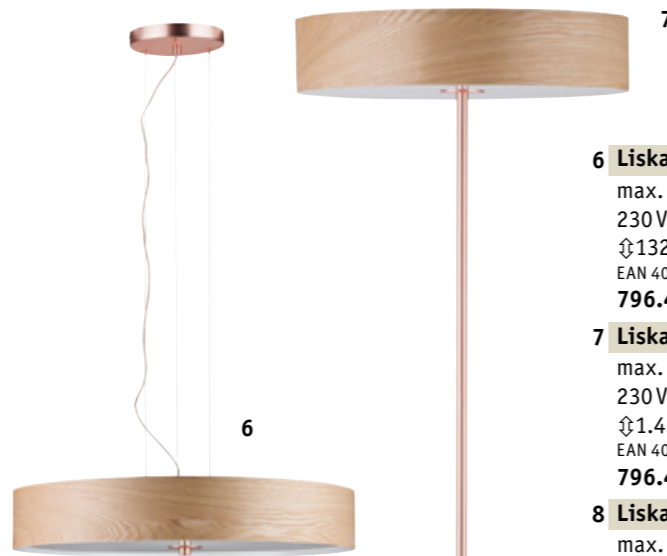
1 Norell A++-E
 max. 3x20W, E27
 230V
 ⚡170 cm ø200 mm
 ⚡100 mm
 EAN 4000870 796276
796.27
 ⚡ Gris/Blanc dépoli/Doré mat
 ⚡ Béton/Métal

2 Moa A++-E
 max. 10W, G9
 230V
 ⚡400 ø100 mm
 EAN 4000870 796610
796.61
 ⚡ Blanc/Doré mat ⚡ Verre/
 ⚡ Marbre/Métal

3 Moa A++-E
 max. 10W, G9
 230V
 ⚡400 ø100 mm
 EAN 4000870 796627
796.62
 ⚡ Blanc/Noir/
 ⚡ Cuivre Dépoli ⚡ Verre/
 ⚡ Marbre/Métal



5 Liska A++-E
 max. 3x20W, E27
 230V
 ⚡150 ø450 mm
 EAN 4000870 796504
796.50
 ⚡ Bois ⚡ Bois/Métal



6 Liska A++-E
 max. 3x20W, E27
 230V
 ⚡132,5 cm ø600 mm
 EAN 4000870 796498
796.49

7 Liska A++-E
 max. 3x20W, E27
 230V
 ⚡1.420 ø450 mm
 EAN 4000870 796481
796.48

8 Liska A++-E
 max. 2x20W, E27
 230V
 ⚡400 ø320 mm
 EAN 4000870 796474
796.47
 ⚡ Bois/Cuivre Dépoli ⚡ Bois/
 ⚡ Métal

4 Oda A++-E
 max. 20W, E27
 230V
 ⚡1.370 ø250 mm
 EAN 4000870 796252
796.25
 ⚡ Blanc dépoli/
 ⚡ Cuivre Dépoli/Gris
 ⚡ Métal/Béton

5 Disa A++-E
 max. 20W, E27
 230V
 ⚡143 cm ø100 mm
 EAN 4000870 796108
796.10
 ⚡ Rose/Blanc dépoli ⚡ Métal/
 ⚡ Marbre



1 Neta A++-E
 max. 20W, E27
 230V
 ⚡148 cm ø380 mm
 EAN 4000870 796306
796.30

2 Neta A++-E
 max. 3x20W, E27
 230V
 ⚡139 cm ⚡600 mm
 ⚡100 mm
 EAN 4000870 796412
796.41

3 Neta A++-E
 max. 20W, E27
 230V
 ⚡445 ø220 mm
 EAN 4000870 796382
796.38

4 Neta A++-E
 max. 20W, E27
 230V
 ⚡1.510 ø350 mm
 EAN 4000870 796375
796.37
 ⚡ Bois/Blanc ⚡ Bois/Métal



6 Ingram A++-E
 max. 20W, E27
 230V
 ⚡215 ø230 mm
 EAN 4000870 796634
796.63
 ⚡ Gris ⚡ Béton



Câble de haute qualité –
 Gaine textile en
 couleurs tendance



Combinaison avec les ampoules spéciales Paulmann
 grâce à d'excellents conseils sur les ampoules