

## Syla R-B - Indigo



Réf DO34005



Réf DO34030



Réf DO33905



Réf DO33930




Réf DO221SW05



Réf DO221SW30

Voir les produits Indigo : [https://www.domomat.com/40\\_indigo](https://www.domomat.com/40_indigo)

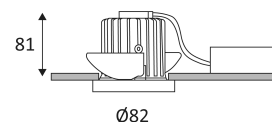
Retrouvez tous les produits Indigo  
chez Domomat !



# SYLA RD-B

- Spot encastré rond fixe.
- Réflecteur basse luminance.
- Fixation par lamelles.
- Convertisseur dimmable déporté fourni.
- En option, convertisseur dimmable DALI CD123 à commander séparément.

Ce produit contient 1 source(s) lumineuse(s) d'efficacité énergétique G.



CODE	COULEUR	MATIÈRE	AC	DC	LED	T° (K)	LED Lumen	System Lumen
DO221SW05	NOIR MAT	FONTE D'ALUMINIUM	AC 230V	DC 250mA 37V	10W	2700K	960 Lm	776 Lm
DO221SW18	NOIR - DORE	FONTE D'ALUMINIUM	AC 230V	DC 250mA 37V	10W	2700K	960 Lm	776 Lm
DO221SW30	BLANC MAT	FONTE D'ALUMINIUM	AC 230V	DC 250mA 37V	10W	2700K	960 Lm	776 Lm
DO221WW05	NOIR MAT	FONTE D'ALUMINIUM	AC 230V	DC 250mA 37V	10W	3000K	1010 Lm	851 Lm
DO221WW18	NOIR - DORE	FONTE D'ALUMINIUM	AC 230V	DC 250mA 37V	10W	3000K	1010 Lm	851 Lm
DO221WW30	BLANC MAT	FONTE D'ALUMINIUM	AC 230V	DC 250mA 37V	10W	3000K	1010 Lm	851 Lm







NOIR MAT



NOIR - DORE



BLANC MAT

ACCESSOIRES	COULEUR	DESCRIPTION	
DO33905	NOIR MAT	SYLA R-B BAGUE CARREE 100x100mm	 75
DO33930	BLANC MAT	SYLA R-B BAGUE CARREE 100x100mm	 75
DO34005	NOIR MAT	SYLA R-B BAGUE RECTANGULAIRE 195x100mm	 183x93
DO34030	BLANC MAT	SYLA R-B BAGUE RECTANGULAIRE 195x100mm	 183x93

CODE	Watt Max	PRI	SEC	INPUTS	OUTPUTS	Max Case T°	Max Amb. T°
CD123	3-18W	AC 230V	DC 250mA	1	1	80°C	50°C



Montage au plafond en encastré uniquement.



Usage intérieur uniquement.



Protection contre les pénétrations des corps solides supérieurs à 12mm. Protection contre les chutes verticales de gouttes d'eau avec angle d'inclinaison de max. 60°.


















Protection contre une énergie de choc de 0,20 Joule.



Produit dont les parties accessibles sont séparées des parties actives par double isolation ou isolation renforcée.



-  Diamètre de perçement pour insérer le luminaire. (75mm)
-  Faisceau 38°.
-  Homologation CE.
-  IRC>90
-  "Durée de vie" des moteurs de lumière.
-  Risque photobiologique RG1
-  Testé à 650°.
-  Le produit ne peut pas être recouvert après montage, même par un isolant.
-  Alimentation incluse.
-  A connecter à une alimentation Led en courant constant de 250mA DC.
-  Le produit est dimmable.
-  Garantie 3 ans.
-  Courbe photométrique disponible sur le site web: [www.indigo-lighting.com](http://www.indigo-lighting.com)
-  Driver remplaçable par un électricien.
-  LED remplaçable par un électricien.