



P

Paulmann



## Systemes de rails lumineux URail pour projecteurs et suspensions LED





## URail : Vos idées, votre lumière, votre système

Répartir les spots et suspensions LED partout chez vous sur un rail lumineux

La lumière, c'est bien plus que de la physique. Une conception et une utilisation tout en finesse contribuent à faire rayonner votre intérieur. Pour encore plus de bien-être chez vous et un quotidien facilité. Le système URail de Paulmann y est parfaitement adapté. Luminaires en suspension au-dessus de la table à manger, spots pour vos tableaux et étagères ou panneaux pour l'éclairage ambiant :

le système rails vous offre un choix de plus de 100 projecteurs, panneaux et suspensions différents dans un design, des matériaux et des couleurs de grande qualité. Vous êtes ici assuré de trouver les luminaires adaptés au style de votre intérieur.





## Spots URail

Spots gradables avec LED intégrée fixe



**Spot Dipper**  
incl. 2x8W  
2x652 lm, 2.700 K  
↘ 83°  
230 V  
∅170 ⇄375 ∅26 mm

CM 954.69

**Spot Sabik**  
incl. 1x9 / 1x4W  
800 + 390 lm, 2.700 K  
230 V  
∅225 ⇄117 ∅62 mm

CM 949.79

**Spot Arena**  
incl. 1x15W  
1.180 lm, 2.700 K  
↘ 84°  
230 V  
∅191 ⇄123 ∅78 mm

CM 954.46

W 954.47

**Spot Aldan**  
incl. 1x9W  
820 lm, 2.700 K  
↘ 65°  
230 V  
∅170 ∅98 mm

CM 955.19

W 953.95



**Spot Cube**  
incl. 1x8W  
770 lm, 2.700 K  
↘ 65°  
230 V  
∅165 ⇄77 ∅47 mm

CM 955.10

W 955.11

**Spot Capsule II**  
incl. 1x6W  
420 lm, 2.700 K  
↘ 30°  
230 V  
∅210 ⇄80 ∅80 mm

CM 954.55

W 954.56

**Spot Double Pellet**  
incl. 2x6,7W  
2x294 lm, 2.700 K  
↘ 40°  
230 V  
∅180 ⇄190 ∅40 mm

CM 954.71

**Spot Pellet**  
incl. 1x6,7W  
294 lm, 2.700 K  
↘ 40°  
230 V  
∅180 ⇄80 ∅40 mm

CM 954.73

W 954.74



**Spot Discus**  
incl. 1x5W  
440 lm, 2.700 K  
↘ 45°  
230 V  
∅215 ⇄29 ∅95 mm

CM 968.91

**Spot Pane**  
incl. 1x7,4W  
400 lm, 2.700 K  
↘ 45°  
230 V  
∅197 ⇄86 ∅75 mm

CM 953.73

**Spot Pane**  
incl. 1x7,4W  
400 lm, 2.700 K  
↘ 45°  
230 V  
∅197 ⇄86 ∅75 mm

CM 953.74

**Spot Sphere**  
incl. 1x7,4W  
500 lm, 2.700 K  
↘ 72°  
230 V  
∅183 ⇄119,8 ∅32 mm

CM 969.36

W 969.37

## Spots URail (non gradables)

Spots avec LED intégrée fixe



**Spot Shine**  
incl. 1x5W  
225 lm, 2.700 K  
↘ 75°  
230 V  
∅180 ⇄59 ∅90 mm

CM 952.73

W 952.83

**Spot Circle**  
incl. 1x5W  
308 lm, 2.700 K  
↘ 90°  
230 V  
∅147 ⇄98 ∅50 mm

CM 952.71

W 952.72

**Spot Pedal**  
incl. 1x5W  
395 lm, 2.700 K  
↘ 100°  
230 V  
∅175 ⇄50 ∅48 mm

CM 952.69

W 952.70

**Spot Hemi**  
incl. 1x5W  
530 lm, 3.000 K  
230 V  
∅170 ⇄100 ∅56 mm

CM 955.08

W 955.09

**Spot Tubo**  
incl. 1x5W  
415 lm, 3.000 K  
230 V  
∅196 ⇄42 ∅105 mm

CM 955.06

W 955.07

## Spots URail sans ampoule !

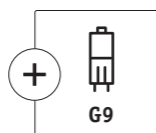
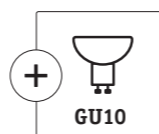
Choisissez vous-même votre ampoule !



Spot Cone	Spot Pipe	Spot Pure I	Spot Pure II	Spot Cover	Spot Barelli
max. 10W, GU10 230V ∅180 ∅85 ∅90 mm	max. 10W, GU10 230V ∅150 ∅65 ∅100 mm	max. 10W, GU10 230V ∅110 ∅58 ∅66 mm	max. 10W, GU10 230V ∅110 ∅58 ∅66 mm	max. 10W, GU10 230V ∅140 ∅58 ∅90 mm	max. 10W, GU10 230V ∅138 ∅68 ∅35 mm
<b>CM</b> 976.13	<b>CM</b> 976.12	<b>CM</b> 953.29	<b>CM</b> 953.31	<b>CM</b> 953.35	<b>CM</b> 954.61
<b>W</b> 953.62	<b>W</b> 953.63	<b>W</b> 953.30	<b>W</b> 953.33	<b>W</b> 953.36	



Perfect match



Spot Blossom	Spot Blossom	Spot Blossom
max. 10W, G9 230V ∅128 ∅74 ∅115 mm	max. 10W, G9 230V ∅128 ∅74 ∅115 mm	max. 10W, G9 230V ∅128 ∅74 ∅115 mm
<b>CM</b> 953.37	<b>CM</b> 953.38	<b>CM</b> 953.39
<b>W</b> 953.42	<b>W</b> 953.43	<b>W</b> 953.44



Perfect match



## Panneau LED (non gradable)

Un éclairage étendu –  
là où vous en avez besoin !

Les panneaux LED URail intelligents offrent une lumière étendue et non éblouissante, ils sont donc très tendance. Ils peuvent être posés au mur ou au plafond, et sont comparables à une petite fenêtre, en assurant un éclairage de base.



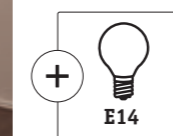
**Panel Loop**  
incl. 1x7 W  
812 lm, 2.700 K  
230V  
∅35 ∅380 ∅110 mm

**CM** 953.19  
**W** 953.20




## Plafonniers

Choisissez vous-même votre ampoule !



**Ceiling Globe Small**  
max. 10W, E14  
230V  
∅320 ∅200 mm  
**CM** 976.02



**Ceiling Socket**  
max. 20W, E27  
230V  
∅96 ∅55 mm  
**CM** 949.73  
**W** 949.74



Perfect match

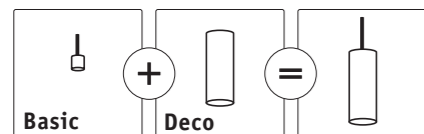
Avec LED intégrée fixe – gradable



**Topa**  
incl. 1x5,2W  
400lm, 2.700 K  
230V  
∅73 ∅80 ∅80 mm  
**CM** 955.02

## Luminaires en suspension 2Easy


Il vous suffit de pourvoir la suspension Basic d'une ampoule et de choisir votre abat-jour préféré.



### 2Easy Basic Pendulum

max. 20W, E27  
230V  
∅150 cm

**CM** 954.36  
**W** 954.37  
**B** 969.19



**Conseil :** La suspension fait également très bonne figure sans abat-jour !



## Abat-jour en tissu haute qualité...



### Tessa

max. 50W  
∅260 ∅454 mm

953.66

☞ White ☞ Fabric



### Tessa

max. 50W  
∅260 ∅454 mm

954.66

☞ Cream ☞ Fabric



### Tessa

max. 50W  
∅260 ∅454 mm

954.65

☞ Light grey ☞ Fabric



### 2Easy Diffusor

max. 20W  
∅454 mm

954.92

☞ Satin ☞ Plastic



## en métal élégant...



### Shade Pom

max. 20W  
∅240 ∅350 mm

954.38

☞ Matt white ☞ Metal



### Shade Pirm

max. 20W  
∅230 ∅280 mm

954.40

☞ Grey matt ☞ Metal



### Shade Pien

max. 20W  
∅230 ∅250 mm

954.42

☞ Beige matt ☞ Metal

## ...ou en verre original.



### Vento

max. 50W  
∅280 ∅170 mm

953.51

☞ Clear ☞ Glass



### Vento

max. 50W  
∅280 ∅170 mm

953.54

☞ Opal ☞ Glass



### Drio

max. 50W  
∅280 ∅152 mm

953.52

☞ Smoke glass ☞ Glass



### Livo

max. 50W  
∅280 ∅75 mm

998.42

☞ Opal ☞ Glass



### 2Easy Alari

max. 20W  
∅300 mm

954.45

☞ Satin/Clear ☞ Glass



### 2Easy Alari

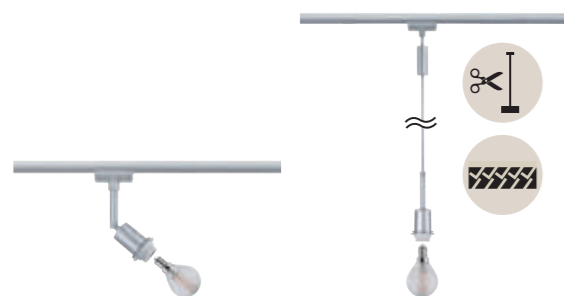
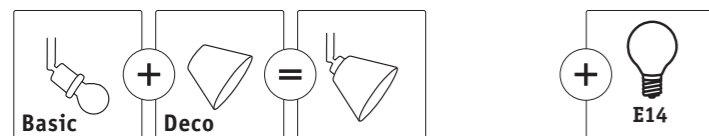
max. 20W  
∅300 mm

954.44

☞ Opal ☞ Glass

## Spots/Luminaires en suspension LED DecoSystems

Il vous suffit d'équiper le spot d'une ampoule et de choisir l'abat-jour qui vous convient.



**Basic-Spot**  
max. 20W, E14  
230V  
⌀163 ø44mm

CM 969.68  
W 969.67

**Basic-Pendulum**  
max. 20W, E14  
230V  
⌀135 cm ø44mm

CM 969.69  
W 969.71



## Superbes abat-jour en verre...



**Wolbi**  
max. 50W  
⌀80 ø90 mm  
600.11  
Dichroic Glass

**Vento**  
max. 50W  
⌀95 ø80 mm  
953.59  
Smoke glass Glass

**Twice**  
max. 50W  
⌀70 ø100 mm  
701.74  
Clear/Opaque Glass

**Vento**  
max. 50W  
⌀95 ø80 mm  
953.58  
Satin Glass

**Wolbi**  
max. 50W  
⌀70 ø90 mm  
600.55  
Opal Glass



**Quad**  
max. 50W  
⌀80 ø75 mm  
600.15  
White Glass

**Kegi**  
max. 50W  
⌀80 ø110 mm  
600.12  
White Glass

**Wolbi**  
max. 50W  
⌀80 ø90 mm  
600.07  
White Glass

**Zyli**  
max. 50W  
⌀80 ø70 mm  
600.04  
White Glass

## ...et abat-jour légers en tissu



**Tessa**  
max. 50W  
⌀152 ø255 mm  
603.26  
White Fabric

**Tessa**  
max. 50W  
⌀152 ø255 mm  
603.52  
Light grey Fabric

**Tessa**  
max. 50W  
⌀152 ø255 mm  
603.51  
Cream Fabric



**Tessa**  
max. 50W  
⌀152 ø255 mm  
603.50  
Caramel Fabric

**Tessa**  
max. 50W  
⌀152 ø255 mm  
603.49  
Dark brown Fabric

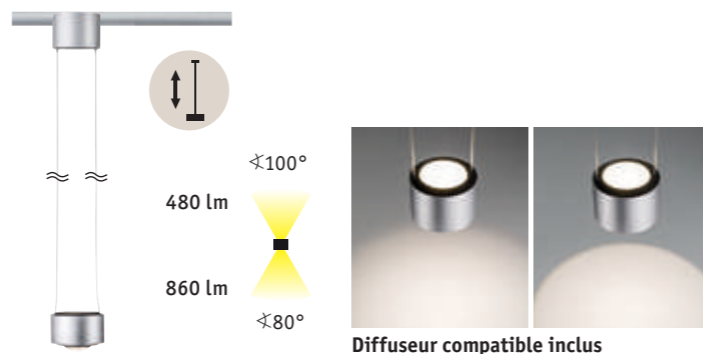
**DecoSystems Diffusor**  
max. 20W  
⌀1,5 ø255 mm  
954.93  
Satin Plastic



## Suspension LED complète

LED incluse, l'éclairage idéal de la table basse à la table à manger.

Les suspensions sont sécables.



### Pendulum Aldan

incl. 1x8,5 / 1x4,5W  
860 + 480 lm,  
2.700 K  
230V  
∅85 mm ∅20-150 cm  
∅98 mm

CM 955.20

W 949.71



### LED Pendulum Barrel

incl. 1x6 W  
370 lm, 2.700 K  
 $\le 106^\circ$ , 139 cd  
230V  
∅135 cm ∅85 mm

CM 951.77

### Pendulum Capsule II

incl. 1x6 W  
420 lm, 2.700 K  
230V  
∅130 cm ∅87 mm

CM 954.57

W 954.58

## Luminaires en suspension

Sans ampoule, sécable

Choisissez vous-même votre ampoule !



### Arido II

incl. 1x5 W, GU10  
560 lm, 2.700 K  
230V  
∅200 mm ∅158 cm  
∅110 mm

CM 949.98

### Catalejo

max. 10W, GU10  
230V  
∅383 mm ∅160 cm  
∅65 mm

CM 969.58

W 968.17

### Pendulum Sarrasani

max. 20W, E14  
230V  
∅140 cm ∅140 mm

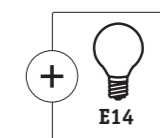
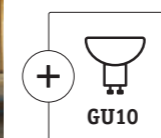
CM 969.75

### Pendulum Sarrasani

max. 20W, E14  
230V  
∅140 cm ∅140 mm

CM 969.72

W 969.73



## Accessoires pour suspensions

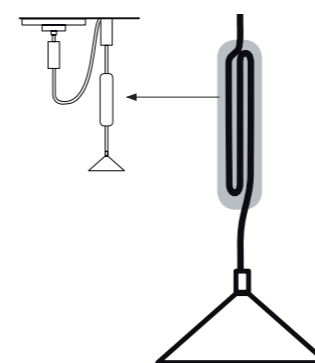


### Pendant Adapter

∅135 ∅26 mm

974.74

Adaptateur de suspension à raccourcir ou couper.  
Le câble de la suspension est enroulé dans l'adaptateur (max. 1 m)



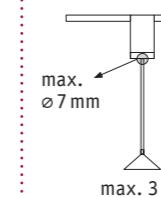
### Universal Pendant Adapter

230V  
∅106 ∅62 mm

CM 954.94

W 954.95

B 955.53



Pour intégrer des suspensions sans raccord URail.



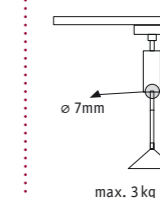
### Universal Pendant Adapter

230V  
∅100 ∅27 mm

CM 955.51

W 955.52

B 969.14



Pour intégrer des suspensions sans raccord URail.



URail noir mat

Nombreux spots disponibles dans deux températures de couleur :  
 ● blanc chaud (2700 K/ 3000 K) ou ○ blanc neutre (4000 K)

## Spots URail

Spots gradables avec LED intégrée fixe

<b>Spot Arena</b> incl. 1x14W 1.050lm, 2.700 K ∠ 82° 230V ∅191 ∅123 ∅78mm <b>B 969.24</b>	<b>Spot Arena</b> incl. 1x14W 1.100lm, 4.000 K ∠ 82° 230V ∅191 ∅123 ∅78mm <b>B 969.42</b>	<b>Spot Cube</b> incl. 1x8W 770lm, 2.700 K ∠ 65° 230V ∅165 ∅77 ∅47mm <b>B 969.23</b>	<b>Spot Cube</b> incl. 1x8W 770lm, 4.000 K ∠ 65° 230V ∅165 ∅77 ∅47mm <b>B 969.41</b>	<b>Pendulum Aldan</b> incl. 1x8,5 / 1x4,5W 880 + 480lm, 2.700 K 230V ∅85mm ∅20-150cm ∅98mm <b>B 949.72</b>
---	---	--	--	--

<b>Spot Circle</b> incl. 1x5W 355lm, 2.700 K ∠ 90° 230V ∅147 ∅98 ∅50mm <b>B 969.15</b>	<b>Spot Circle</b> incl. 1x5W 425lm, 4.000 K ∠ 90° 230V ∅147 ∅98 ∅50mm <b>B 969.39</b>	<b>Spot Aldan</b> incl. 1x9W 820lm, 2.700 K ∠ 65° 230V ∅170 ∅98mm <b>B 969.27</b>	<b>Spot Discus</b> incl. 1x5W 440lm, 2.700 K ∠ 45° 230V ∅215 ∅29 ∅95mm <b>B 969.22</b>	<b>Spot Sphere</b> incl. 1x7,4W 500lm, 2.700 K 230V ∅183 ∅119,8 ∅32mm <b>B 969.38</b>
--	--	---	--	--

## Spots URail (non gradables)

Avec LED intégrée fixe



<b>Spot Tubo</b> incl. 1x4,5W 500lm, 3.000 K 230V ∅186 ∅42 ∅105mm <b>B 969.17</b>	<b>Spot Tubo</b> incl. 1x4,5W 540lm, 4.000 K 230V ∅196 ∅42 ∅105mm <b>B 969.40</b>	<b>Panel Loop</b> incl. 1x7W 812lm, 2.700 K 230V ∅35 ∅380 ∅110mm <b>B 969.20</b>
--	--	---

## Spots URail sans ampoule

Choisissez vous-même votre ampoule !

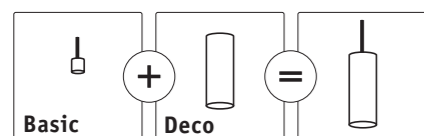
<b>Spot Tube</b> max. 10W, GU10 230V ∅112 ∅65mm <b>B 969.18</b>	<b>Spot Blossom</b> max. 10W, G9 230V ∅112 ∅65mm <b>B 969.66</b>	<b>Spot Blossom</b> max. 10W, G9 230V ∅112 ∅65mm <b>B 969.67</b>
<b>Cataleyo</b> max. 10W, GU10 230V ∅383mm ∅160cm ∅65mm <b>B 968.18</b>	<b>Pendulum Sarrasani</b> max. 20W, E14 230V ∅140cm ∅140mm <b>B 969.76</b>	<b>Pendulum Sarrasani</b> max. 20W, E14 230V ∅140cm ∅140mm <b>B 969.74</b>
<b>Ceiling Socket</b> max. 20W, E27 230V ∅96 ∅55mm <b>B 949.75</b>		

<b>Spot Cone</b> max. 10W, GU10 230V ∅180 ∅85 ∅90mm <b>B 969.25</b>	<b>Spot Cover</b> max. 10W, GU10 230V ∅140 ∅58 ∅90mm <b>B 969.26</b>	<b>Spot Pure II</b> max. 10W, GU10 230V ∅151 ∅58 ∅66mm <b>B 969.11</b>
---	--	--



## Luminaires en suspension 2Easy

Il vous suffit de pourvoir la suspension Basic d'une ampoule et de choisir votre abat-jour préféré.


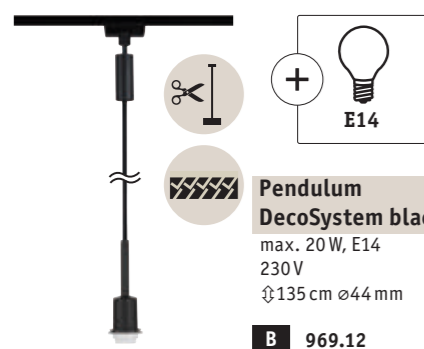
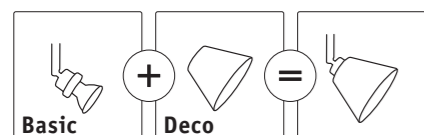


Vous trouverez votre abat-jour favori aux pages 8 et 9



## Spots/Suspensions LED DecoSystems

Choisissez l'abat-jour et l'ampoule assortis.



Vous trouverez votre abat-jour favori aux pages 10 et 11




## Kits Starter avec 3 spots inclus

C'est parti pour l'extension ! Alimentation électrique, 1 m de rail, connecteur et trois spots sans ampoule inclus

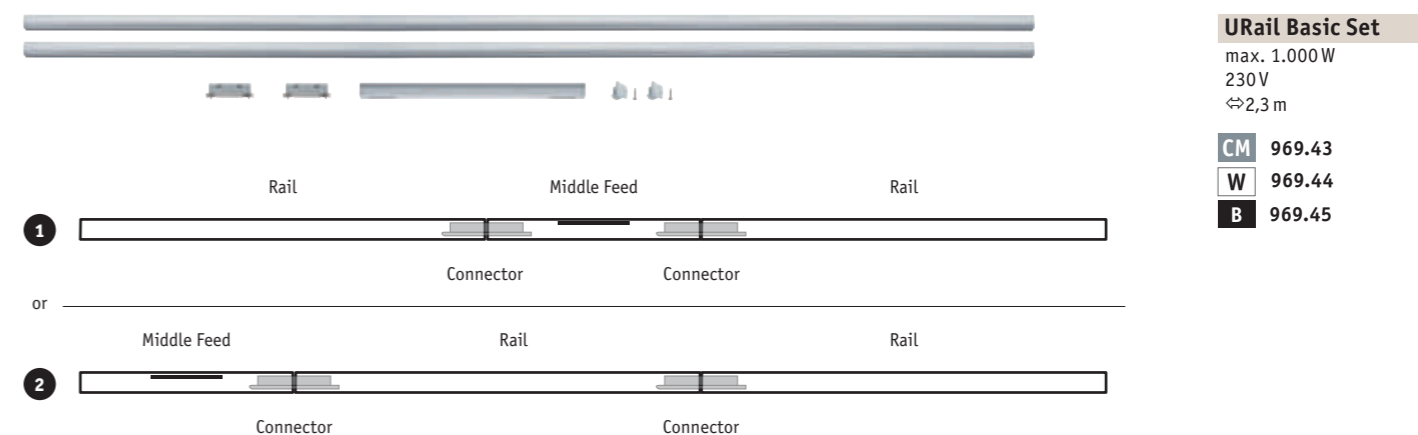


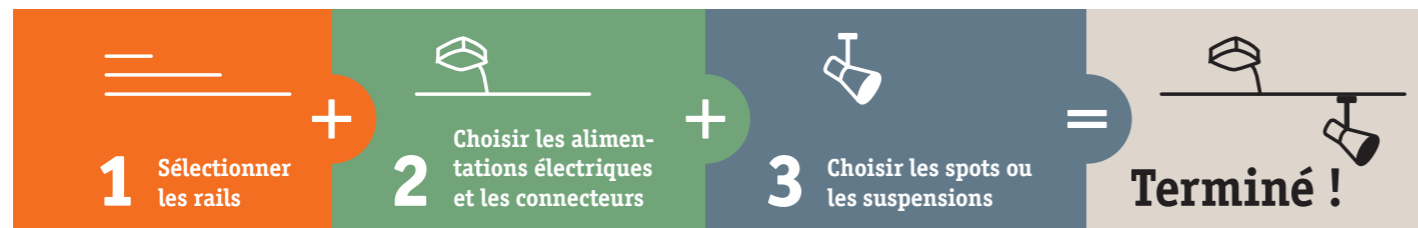
## Kits de démarrage

Compatibles avec tous les spots et suspensions. Alimentation électrique flexible, 3 rails de 1 m et deux connecteurs fournis



Compatibles avec tous les spots et suspensions. Alimentation en milieu de circuit, 2 rails de 1 m et deux connecteurs fournis





## Aide à la planification URail

La plus simple des méthodes pour créer votre propre système rails

**Vous avez choisi vos luminaires ?** Dans ce cas, profitez de cette aide à la planification. Vous pouvez inscrire les articles URail sélectionnés sur  **votre liste d'achats exhaustive en pages 22/23**. Une grille est disponible en page 23 en guise de plan pour dessiner le tracé personnalisé de vos rails.

### Étape 1 : Sélectionner les rails

**1 Track**  
max. 1000W, 230V  
∅18 ∅18mm

∅0,1 m	∅0,5 m	∅1 m	∅2 m
CM 950.86	CM 968.54	CM 968.33	CM 968.34
W 954.98	W 976.82	W 976.83	W 976.84
B 969.02	B 969.03	B 969.04	B 969.05

**2 Universal Endcap**  
∅18 ∅13 ∅21mm

CM 954.96  
W 954.97  
B 969.61

**3 Safety Cover strip**  
∅10mm ∅0,68m

W 951.26  
B 954.15

**4 Suspension 105 mm**  
∅105 ∅23mm

CM 975.99  
W 976.88

**Suspension 125/250 mm**  
∅125/250 ∅18mm

951.49

**Suspension Cable 2000 mm**  
∅2000 ∅18mm

951.50

### Étape 2 : Choisir une alimentation en milieu de circuit, fin de circuit ou par câble...

L'alimentation est prévue pour une prise de courant 230V.

À partir de là, vous pouvez respectivement dériver vos rails dans une ou deux directions à l'aide d'une alimentation en fin ou en milieu de circuit.

**5 Middle/terminal feed**  
max. 1.000W  
230V  
∅27 ∅205 ∅45mm

CM 968.85  
W 968.86

**6 Terminal feed**  
max. 1.000W  
230V  
∅18 ∅161 ∅18mm

CM 976.55  
W 976.85  
B 969.60

**7 Middle-Feed**  
max. 1.000/1.000W  
230V  
∅18 ∅304 ∅18mm

CM 977.65  
W 977.66  
B 969.21

**Alimentation en milieu de circuit URail**  
3 / 4 / 5 fils, commutable séparément.  
Au format du rail en toute discrétion.

**6 Middle/terminal feed**  
max. 1.000W  
230V

CM 968.31  
W 976.79  
B 969.16

**9 Middle/terminal feed**  
max. 1.000W  
230V

CM 954.16  
W 954.17  
B 954.18

Convient pour les systèmes rails suspendus

### ... et choisir les connecteurs

Avec ces éléments, vous reliez les rails à l'alimentation et entre eux.

**10 Flex Connector II**  
max. 1000W  
∅18 ∅227 ∅18mm

CM 953.25  
W 953.26  
B 969.10

**13 L-Connector**  
∅18 ∅62 ∅62mm

CM 976.48  
W 976.49  
B 969.06

**16 Power isolating link**  
∅18 ∅70 ∅18mm

951.40

**11 Maxiflex Connector**  
max. 1000W  
∅18 ∅440 ∅18mm

CM 953.27  
W 953.28

**14 T-Connector**  
∅18 ∅104 ∅62mm

CM 976.56  
W 976.86  
B 969.07

**17 Angle Connector**  
∅18 ∅157 ∅36mm

CM 969.64  
W 969.65  
B 969.09

**12 Line Connector**  
∅15 ∅70 ∅11mm

951.36

**15 X-Connector**  
∅18 ∅104 ∅104mm

CM 976.57  
W 976.87  
B 969.08

### Connecteurs LED éclairés

Gradables, LED fixe intégrée

**LED End Cap**  
incl. 1x5,8W  
501lm, 2.700K  
∠ 80°  
230V  
∅27 ∅141 ∅57mm


CM 954.79  
W 954.80

**LED Line Connector**  
incl. 1x5,8W  
501lm, 2.700K  
∠ 80°  
230V  
∅27 ∅189 ∅57mm

CM 954.77  
W 954.78

**LED L-Connector**  
incl. 1x5,8W  
501lm, 2.700K  
∠ 80°  
230V  
∅27 ∅141 ∅141mm

CM 954.85  
W 954.86



## Commande intelligente



### Zigbee Middle/End feed

max. 300 W  
230 V  
↑48 ⇄227 ↗196 mm

**CM** 501.20

**W** 501.21

**B** 968.19

Pour commuter les sections de rails suivantes et varier leur intensité dans les systèmes Smart Home. Le commutateur de rail se monte entre deux rails ou entre l'alimentation et le rail.



## Ready for

■ Amazon Echo Smart Speaker avec Zigbee

■ Philips Hue Bridge 2 (sauf : Hue Entertainment)

■ Télécommande Paulmann Gent 500.67



**Pour en savoir plus :**

[www.paulmann.com/zb](http://www.paulmann.com/zb)



### Zigbee Rail-Switch

max. 400 W  
230 V  
↑35 ⇄155 ↗56 mm

**CM** 500.50

**W** 500.51

**B** 968.15

Pour commuter les sections de rails suivantes et varier leur intensité dans les systèmes Smart Home. Le commutateur de rail se monte entre deux rails ou entre l'alimentation et le rail.



### Zigbee Spot Adapter

max. 50 W  
230 V  
↑50 ⇄166 ↗20 mm

**CM** 968.93

Pour piloter et varier l'intensité des spots ou groupes de spots de manière individuelle. L'adaptateur se monte entre le rail et le spot.



### Zigbee Remote Control

↑18 ⇄55 ↗138 mm

500.67

Pour contrôler des ampoules et adaptateurs intelligents, individuellement ou par groupe.

## Étape 3 :

Choisir les spots, panneaux et suspensions

Vous avez maintenant uniquement besoin de vos spots, panneaux et suspensions préférés parmi ceux figurant à la page précédente.

☐ = 4 - 16


**Terminé !**



## En option : Spot Single Base

Adaptateur pour tous les spots URail

- Permet l'installation de spots et suspensions URail sans autre système rails
- S'installe directement sur la source de courant
- Superbe complément dans les pièces dotées de systèmes rails par l'ajout de luminaires du même style



### Single Spot-Base

max. 50 W  
230 V  
↑35,5 ø100 mm

**CM** 968.20

**W** 968.21

**B** 968.22

## Votre liste d'achat personnelle

1	Track 0,1 m	Track 0,5 m	Track 1,0 m	Track 2,0 m
CM	950.86	968.54	968.33	968.34
W	954.98	976.82	976.83	976.84
B	969.02	969.03	969.04	969.05

2	Universal Endcap
CM	954.96
W	954.97
B	969.61

3	Safety Cover strip
W	951.26
B	954.15

4	Suspension 105 mm
CM	975.99
W	976.88

Suspension 125/250 mm
951.49

Suspension Cable 2 m
951.50

5	Middle/terminal feed
CM	968.85
W	968.86

6	Terminal feed
CM	976.55
W	976.85
B	969.60

7	Middle-Feed
CM	977.65
W	977.66
B	969.21

8	Middle/terminal feed
CM	968.31
W	976.79
B	969.16

9	Middle/terminal feed
CM	954.16
W	954.17
B	954.18

10	Flex Connector II
CM	953.25
W	953.26
B	969.10

11	Maxiflex Connector
CM	953.27
W	953.28

12	Line Connector
951.36	

13	L-Connector
CM	976.48
W	976.49
B	969.06

18	Zigbee Middle/End feed
CM	501.20
W	501.21
B	968.19

19	Zigbee Rail-Switch
CM	500.50
W	500.51

14	T-Connector
CM	976.56
W	976.86
B	969.07

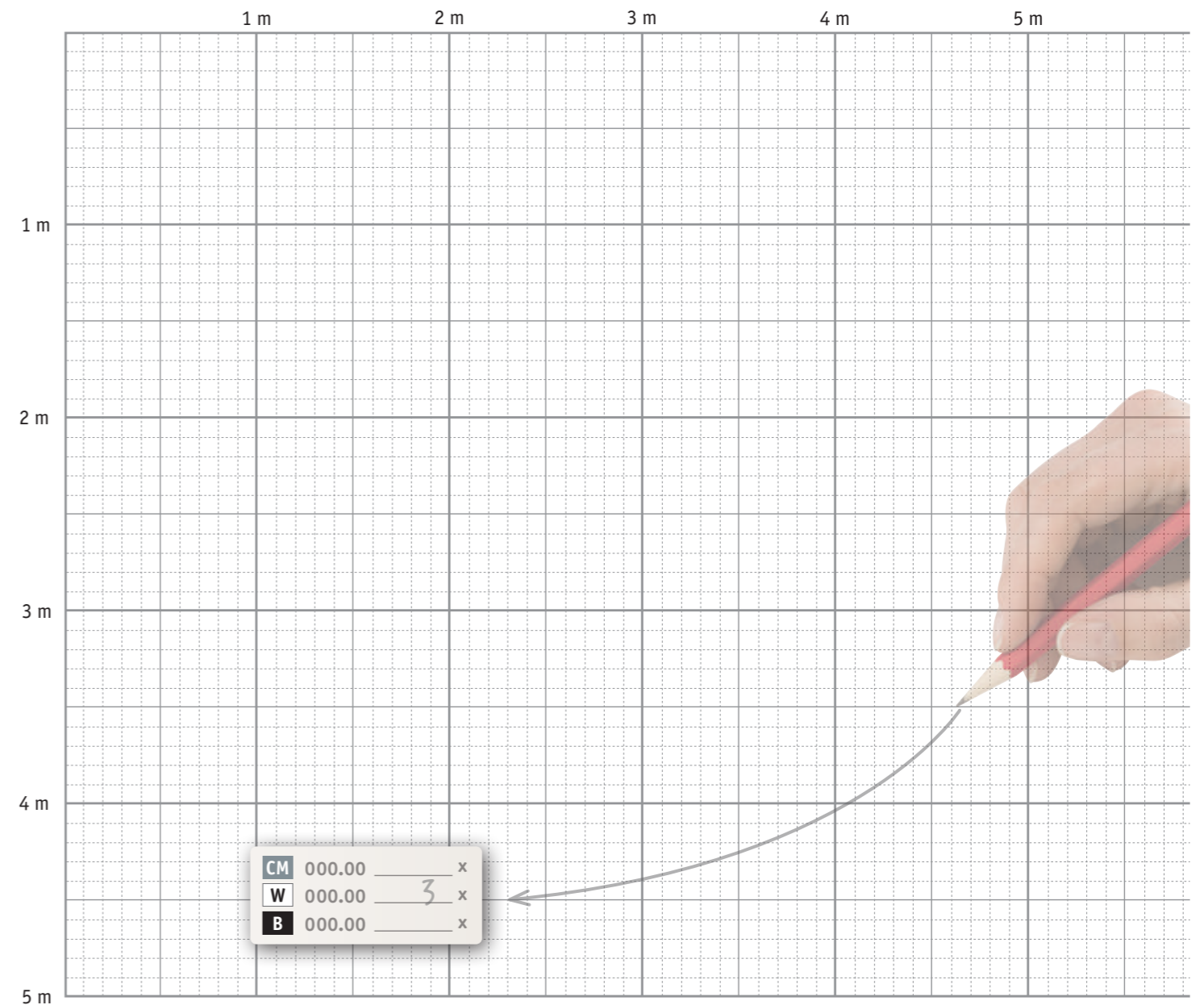
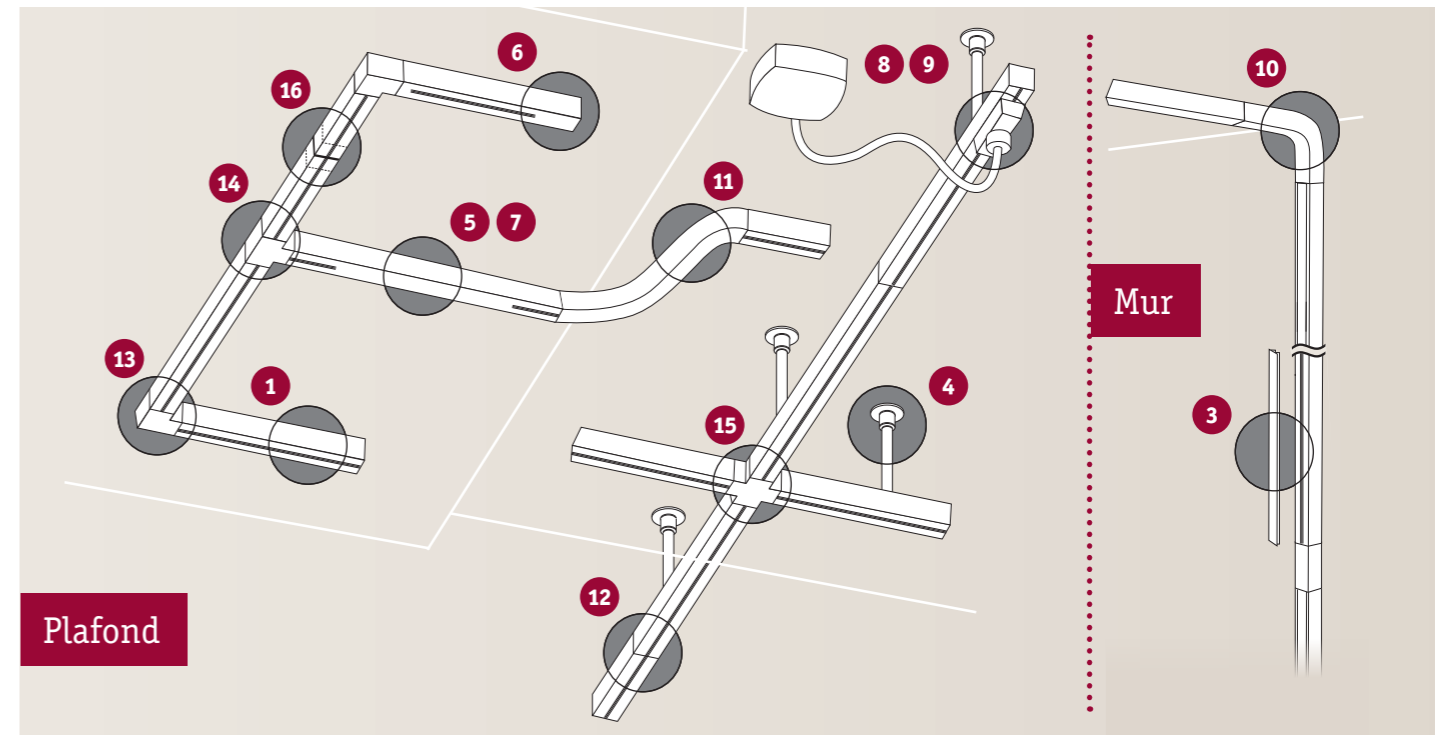
15	X-Connector
CM	976.57
W	976.87
B	969.08

16	Power isolating link
951.40	

17	Angle Connector
CM	969.64
W	969.65
B	969.09

20	Zigbee Spot Adapter
CM	968.93

21	Zigbee Remote Control
500.67	



## URail

Répartissez les projecteurs et suspensions LED partout chez vous

Éclairez votre intérieur de multiples façons depuis une seule alimentation électrique. Vous pouvez créer une atmosphère toute particulière dans diverses zones d'une pièce sans rien céder à l'harmonie de l'ensemble. En tout, jusqu'à 40 mètres de rails et 1000 watts peuvent être reliés. URail étant un système Haute tension 230 V, il ne nécessite pas de transfo et se raccorde directement au réseau électrique.

Vous pouvez déplacer facilement les projecteurs et suspensions sur les rails – ce qui est par exemple idéal pour éclairer de grandes tablées. Grâce à des accessoires intelligents, vous pouvez grader votre système sans variateur mural. L'intégration aux systèmes Smart Home se fait de la même façon.

Selon la hauteur du plafond, vous pouvez choisir entre deux types de pose : les rails peuvent être directement posés au plafond ou sur des entretoises.

5 Jahre Year Ans  
Jaar Años Annos  
**Garantie**




## LE MONDE DE LUMIÈRE *d'Anita et Jens*



### Rendez-nous visite You Tube!

Dans le monde de lumière Paulmann, nous vous montrerons par de petites vidéos comment concevoir votre éclairage intérieur.

[www.youtube.com/PaulmannLumiere](http://www.youtube.com/PaulmannLumiere)



[www.paulmann.com](http://www.paulmann.com)

Paulmann Licht GmbH | Quezinger Feld 2 | 31832 Springe / Germany

